

いゝどり 生活の日本語

IRODORI ภาษาญี่ปุ่นในการดำรงชีวิต



ぶんぽう

文法ワークシート

เบื้องต้น

▶トピック: ^{わたし}私のこと ^{หัวข้อ}หัวข้อ เรื่องราวของฉัน

^{だい}第3課 ^か「よろしくお願ひします」บทที่ 3 ^{ねが}ฝากเนื้อฝากตัวด้วย

① N です

N1 は N2 です

^{れんしゅう}【練習】例のように、()の中なかにことばを^か書かきましょう。

^{れい}เขียนคำลงในวงเล็บ () ตามตัวอย่าง

例. ตัวอย่าง ^{れい}はじめまして。チャン(です)。よろしくお願ひします。


1. A: はじめまして。マルシア()。
B: パク()。
C: 私(わたし)()ヤミン()。
2. A: こんにちは。田中()。よろしくお願ひ(ねが)います。
B: こんにちは。トン()。どうぞよろしくお願ひ(ねが)います。
3. はじめまして。(自分(じぶん)の名前→) ()。よろしくお願ひします。

② 【สถานที่ 場所】から来ました。

^{れんしゅう}【練習】例のように、国の名前を入れて言ひましょう。

^{れい}แต่งประโยคโดยเติมชื่อประเทศลงไปประโยคตามตัวอย่าง

- 例. 베트남-มียนมาร์ → (베트남から来ました)。
1. ミャンマー → ()。
 2. タイ → ()。
 3. インドネシア → ()。
 4. 韓国 → ()。
 5. カンボジア → ()。
 6. ブラジル → ()。
 7. 自分の国 → ()。



③ N は？

【練習】 例のように、正しいことばを選びましょう。

เลือกคำที่ถูกต้องตามตัวอย่าง

例. ตัวอย่าง

A: お名前は？

B: (ブラジルです / マルシアです / よろしく願います)。

1. A: お名前は？

B: (ケマラです / ケマラから来ました / ケマラさんは)。

A: ケマラさん。ご出身は？

B: (マルシアです / 友だちです / カンボジアから来ました)。

2. A: こんにちは、金子です。お名前は？

B: アクバルです。

C: ヤミンです。

A: アクバルさん、お国は？

B: (ヤミンです / 同じ会社です / インドネシアです)。

A: ヤミンさんは？

C: 私は、(ご出身です / ミャンマーから来ました / はい、そうです)。

④ S か？

【練習】 例のように、質問の形 にしましょう。

เปลี่ยนประโยคให้เป็นประโยคคำถามตามตัวอย่าง

例. ตัวอย่าง

A: みなさんは、(友だちです → 友だちですか)？

B: はい。同じ会社です。

1. A: トンさんは、(タイからです →)？

B: はい。タイから来ました。

2. A: あのう、(田中さんです →)？

B: いいえ、私は金子です。

3. A: 日本語、(わかります →)？

B: はい、少し、わかります。

⑤ N も

【練習】例のように、()のなか^{なか}にことば^かを書きましよう。

เขียนคำลงในวงเล็บตามตัวอย่าง

例. ตัวอย่าง

A: ご出身(は) ?

B: タイから来ました。

C: 私(わたしも)、タイです。

1. A: フローリさん、ご出身は ?

B: フィリピンです。

A: ジェインさん() ?

C: 私(わたし)、フィリピンです。

2. A: チャンさん、お国(くに) ?

B: ベトナムです。

A: ベトナムの、どちら()ですか ?

B: ハノイです。

A: ハイさんは ?

C: 私(わたし)、ベトナムです。

A: ケマラさん()、ベトナムからですか ?

D: いいえ、私(わたし)カンボジアから来ました。



⑥ N じゃないです

【練習】例のように、()のなか^{なか}にことば^かを書きましよう。

เปลี่ยนประโยคให้เป็นประโยคปฏิเสธตามตัวอย่าง

例. ตัวอย่าง

A: ケマラさんは、ベトナムからですか ?

B: いいえ、(ベトナムじゃないです)。カンボジアから来ました。

1. A: ジェインさんは、ミャンマーからですか ?

B: いいえ、()。フィリピンから来ました。

2. A: トンさんは、ベトナムからですか ?

B: いいえ、()。タイから来ました。

A: ニンさんも、タイからですか ?

C: いいえ、()。私は、ミャンマーから来ました。

3. A: あのう、田中さんですか ?

B: いいえ、私は()。金子です。

4. A: はじめまして。アニカです。

B: アニタさん ?

A: ()。アニカです。

▶トピック: ^{わたし}私のこと ^{หัวข้อ}หัวข้อ เรื่องราวของฉัน

第4課 「^{だい か}よろしく^{ねが}お願いします」 บทที่ 4 อาศัยอยู่ในโตเกียว

① N1 と N2

【練習】例のように、「～と」を使って言ひましよう。

แต่ต่งประโยคโดยใช้รูปประโยค「～と」ตามตัวอย่าง

- 例. ตัวอย่าง A: ^ご呉さん、^{しょうかい}紹介します。こちら、(^夫夫、^娘娘 → ^{夫と娘}夫と娘です)。
- B: こんにちは
1. A: ^{しょうかい}紹介します。こちら、(^{バトさん}バトさん、^{ミロさん}ミロさん →)。
- B: タンです。どうぞよろしく^{ねが}お願いします。
2. A: これ、^{かぞく}バトさんの家族ですか？
- B: はい。(^{ちち}父、^{はは}母、^{いもうと}妹、^{いぬ}犬のハチ →)。

② 【คำแสดงคำถาม 疑問表現】 ですか？

【練習】例のように、正しいことばを^{えら}選びましよう。

เลือกคำที่ถูกต้องตามตัวอย่าง

- 例. ตัวอย่าง A: ^{さい}何歳ですか？
- B: (^{さい}18歳です / ^{ミロ}ミロです / ^{フィリピン}フィリピンです)。
1. A: ^{いくつ}いくつですか？
- B: (^{はは}母です / ^{さい}87歳です / ^{リナ}リナです)。
2. A: ^{アクバルさん}アクバルさん、^{ご出身}ご出身は、どこですか？
- B: (^{こいびと}恋人です / ^{さい}25歳です / ^{インドネシア}インドネシアから来ました)。
3. A: ^{なまえ}お名前は？
- B: ^{しんいち}しんいちです。
- A: ^{しんいち}しんいち。いくつですか？
- B: (^{こども}子どもです / ^{さい}4歳です / ^{ペット}ペットのジョンです)。
4. A: これ、だれですか？
- B: (^{おとうと}弟です / ^{さい}26歳です / ^{タイ}タイからです)。
5. A: あ、かわいいですね。
- B: ^{ペット}ペットのジョンです。
- A: ^{さい}何歳？
- B: (^{いぬ}犬です / ^{さい}8歳です / ^{とうきょう}東京に住んでいます)。

③【สถานที่ ^{ばしょ} 場所】に ^す 住んでいます

【練習】例のように、「～に住んでいます」を使って言いましょう。

แต่งประโยคและฝึกพูดโดยใช้รูปประโยค「～に住(す)んでいます」ตามตัวอย่าง

例. ตัวอย่าง

A: ミロさんは、どこに住んでいますか？

B: (赤羽 * 赤羽に住んでいます)。

1. A: こちら、友だちのヒマルさんです。

B: こんにちは。ヒマルさんも、(日本 →)か？

C: はい。(東京 →)。

2. A: これ、だれですか？

B: 恋人のマルシアです。

A: マルシアさんは、どこ →)か？

B: (ブラジル →)。

3. A: バトさんは、どこに住んでいますか？

B: (東京 →)。

A: そうですか。私も(東京 →)。リナさんは？

C: 私は、(横浜 →)。

④ N1 の N2

【練習】写真を見ながら話しています。例のように、「～の～」を使って答えましょう。

ดูรูปแล้วตอบคำถามโดยใช้รูปประโยค「～の～」ตามตัวอย่าง

例. ตัวอย่าง

A: これ、だれですか？

B: (私 | 母 → 私の母です)。

1. A: これ、だれですか？

B: (兄 | 子ども →)。

2. A: これ、だれですか？

B: (第 | 恋人 →)。

3. A: これ、だれですか？

B: (友だち | バトさん →)。

4. A: これ、だれですか？

B: (妹 | タン →)。19歳です。

5. A: これ、だれですか？

B: ありがとうございます。(ペット | ロッキー →)。



▶トピック: 好きな食べ物 หัวข้อ อาหารที่ชอบ

第4課 「うどんが好きです」 บทที่ 5 ชอบอูด้ง

① N が 好きです

N は 好きじゃないです

【練習】 例のように、絵文字 😊 😞 を見ながら、() の中にことばを書きましょう。

ดูสัญลักษณ์ 😊 😞 แล้วเขียนคำลงในวงเล็บตามตัวอย่าง

例. ตัวอย่าง A: 魚、好きですか？

B: はい、(😊 好きです)。 / いいえ、魚(は)、(😞 好きじゃないです)。

1. A: 魚、好きですか？

B: 魚()、(😞)。

A: 何が好きですか？

B: 肉() (😊)。

2. A: 日本の食べ物、何が好きですか？

B: 天ぷら() (😊)。

A: すしは？

B: すし() (😊)。

3. A: うどん、好きですか？

B: はい、(😊)。

A: ラーメンは？

B: ラーメン() (😊)。

4. A: コーヒー、好きですか？

B: 私は、コーヒー()、(😞)。

A: 何が好きですか？

B: お酒() (😊)。

5. A: 納豆、好きですか？

B: 納豆()、(😞)。

A: 梅干しは？

B: 梅干し() (😊)。

② N は ちょっと・・・

【練習】例のように、「～はちょっと・・・」を使って答えましょう

ตอบคำถามโดยใช้รูปประโยค「～はちょっと・・・」ตามตัวอย่าง

例. ตัวอย่าง

A: 納豆、好きですか？
B: (納豆 → 納豆はちょっと・・・)。

1. A: 梅干し、大丈夫ですか？
B: すみません、(梅干し →)。

2. A: すし、好きですか？
B: はい、好きです。

A: わさびは、だいじょうぶですか？
B: あ、(わさび →)。

3. A: お酒、飲みますか？
B: すみません、(お酒 →)。

4. A: 日本の食べ物、何が好きですか？
B: 天ぷらと、牛丼と、ラーメンが好きです。
A: すしは？

B: あ、(すし →)。

5. A: コーヒー、飲む？
B: あ、(コーヒー →)。

A: じゃあ、お茶、飲む？
B: はい、いただきます。



③ V-ますか？ (รูปมาส มส形)

V-る？ (รูปพจนานุกรม 辞書形)

【練習】例のように、質問しましょう。

ถามคำถามด้วยรูปประโยคตามตัวอย่าง

例. ตัวอย่าง お茶 → (お茶、飲みますか？ / お茶、飲む？)

すし → (すし、食べますか？ / すし、食べる？)

1. ビール → ()

2. ラーメン → ()

3. ジュース → ()

4. ヨーグルト → ()

5. コーヒー → ()

④ N をV-ます

【練習】例のように、答えましょう。

ตอบคำถามตามตัวอย่าง

例. ตัวอย่าง A: 朝ご飯、いつも、何、食べますか？

B: (パン, たまご, 牛乳 → パンとたまごを食べます。牛乳を飲みます)。

1. A: 朝ご飯、いつも、何、食べますか？

B: (ご飯, 梅干し →)。

2. A: 朝ご飯、いつも、何、食べますか？

B: (パン, コーヒー →)。

3. A: 朝ご飯、いつも、何、食べますか？

B: (ヨーグルト, トマトジュース →)。

4. A: 朝ご飯、いつも、何、食べますか？

B: (サラダ, スープ →)。

5. A: 朝ご飯、いつも、何、食べますか？

B: (シリアル, 果物 →)。

⑤ (Nは) Vません

V ないです

【練習】例のように、朝ご飯を下の a-g から選びましょう。

เลือกอาหารเข้าจากตัวเลือก a-g ตามตัวอย่าง

例. ตัวอย่าง パンを食べます。ご飯は食べません。牛乳を飲みます。 → (a、e)

1. ご飯を食べます。パンは食べません。みそ汁を飲みます。 → ()

2. パンは食べません。シリアルとサラダを食べます。 → ()

3. 朝ご飯は、食べません。水を飲みます。 → ()

4. スープを飲みます。みそ汁は飲みません。 → ()

5. パンとサラダを食べます。シリアルは食べません。 → ()

a. パン	b. 朝ご飯	c. シリアル	d. サラダ
e. 牛乳	f. みそ汁	g. スープ	h. 水

▶トピック: ^{すきな}好きな^{たもの}食べ物 ^{หัวข้อ}หัวข้อ ^{อาหารที่}อาหารที่ชอบ

第6課「チーズバーガーください」 ^{だい}第6課 ^か「チーズバーガーください」 ^{บทที่}บทที่6 ^{ขอซื้อ}ขอซื้อ ^{เบอร์เกอร์}เบอร์เกอร์ ^{ค่ะ}ค่ะ

① N、お願いします

N、ください

【練習】 ^{はんぱーがー}ハンバーガー店^{みせ}で、例のように、^{れい}例のように、^{ちゅうもん}注文^ししましょう。

^{สั่ง}สั่งอาหารในร้านแฮมเบอร์เกอร์ตามตัวอย่าง

例. ตัวอย่าง

A: いらっしゃいませ。おうかがいいたします。

B: (ハンバーガー, コーラ → ハンバーガーとコーラ、お願いします / ください)。

1. A: いらっしゃいませ。おうかがいいたします。

B: (これ →)。

A: チーズバーガーのセットですね。

2. A: いらっしゃいませ。おうかがいいたします。

B: (コーヒー →)。

A: ホットですか? アイスですか?

B: (ホット →)。

3. A: いらっしゃいませ。おうかがいいたします。

B: (チーズバーガー, てりやきバーガー →)。

A: こちらでおめしあがりですか?

B: はい、ここで。

4. A: いらっしゃいませ。おうかがいいたします。

B: (ダブルバーガーのセット →)。

A: ドリンクは、何になさいますか?

B: じゃあ、(オレンジジュース →)。

5. A: いらっしゃいませ。おうかがいいたします。

B: (フライドポテト →)。

A: フライドポテトですね。サイズは?

B: (Lサイズ →)。

ダブルバーガー  単品 ¥410 セット ¥710	てりやきバーガー  単品 ¥350 セット ¥650	フライドポテト  S ¥180 M ¥230 L ¥260
ハンバーガー  単品 ¥210 セット ¥510	チキンバーガー  単品 ¥310 セット ¥610	デザート  ¥260 ¥270
チーズバーガー  単品 ¥260 セット ¥560	フィッシュバーガー  単品 ¥310 セット ¥610	ドリンク  S ¥180 M ¥230 L ¥260



② N にします

【練習】例のように、何を食べるか、言ひましよう

ฝึกพูดว่าจะทานอะไรตามตัวอย่าง

例. ตัวอย่าง

A: 何にしますか?

B: 私は、(カレー → カレーにします)。

1. A: ドニさん、何にしますか?

B: うーん、私は、(うどん →)。

2. A: ステーシーさんは、何にしますか?

B: ええと、私は、(生ビール →)。

A: じゃあ、私も生ビール。

3. A: アディさんは、何にしますか?

B: ええと、じゃあ、(牛丼 →)。

A: いいですね。

4. A: アミラさん、何、食べますか?

B: うーん、私は、(天ぷら →)。林さんは?

A: 私は、(刺身 →)。

5. A: マークさんは、何、飲みますか?

B: 私は、(ウーロン茶 →)。

A: ルイスさんは、何にしますか?

C: じゃあ、私は、(アイスコーヒー →)。



③ N、【จำนวน 数】お願ひします
N、【จำนวน 数】ください

【練習】居酒屋で、例のように、数を言ひ注ひましよう。

สั่งอาหารในร้านเหล้าแบบญี่ปุ่นโดยบอกจำนวนตามตัวอย่าง

例. 生ビール×3 → (生ビール3つ、お願ひします/ください)。

1. ウーロン茶×4, カルピス×1

→ ()。

2. お酒×2, 唐揚げ×2, 枝豆×1

→ ()。

3. 生ビール×5, お酒×1, 刺身×1, 焼き鳥×3

→ ()。

4. 生ビール×6, レモンハイ×3, コーラ×1, 焼き鳥×5

→ ()。

5. 水×7 → ()。



④ N(は) ありますか？

【練習】例のように、店の人に聞きましょう。

【แบบฝึกหัด】สอบถามพนักงานในร้านตามตัวอย่าง

例. A: すみません、(マヨネーズ → マヨネーズ、ありますか)？

B: はい、お持ちします。

1. A: すみません、(おしぼり →)？

B: はい、お持ちします。

2. A: すみません、(スプーン →)？

B: はい。

3. A: すみません、(おはし →)？

B: はい、どうぞ。

4. A: すみません、(ケチャップ →)？

B: あー、すみません。ケチャップはちょっと…。

5. A: すみません、(取り皿 →)？

B: 取り皿ですね。いくつ、お持ちしますか？

A: 4つ、お願いします。

▶トピック: 家と職場 いえ と しょくば หัวข้อ บ้านกับที่ทำงาน

第7課「部屋が4つあります」だいしち かい บทที่ 7 มีห้อง 4 ห้อง

① ここは【สถานที่ 場所】です

【練習】例のように、家の中を案内しましょう。

แนะนำฝั่งของบ้านตามตัวอย่าง

- 例. ตัวอย่าง (ここは玄関です)。
1. ()。
 2. ()。
 3. ()。
 4. ()。
 5. ()。



例: 玄関 れい げんかん



1. トイレ




2. 台所 だいどころ



3. リビング



4. お風呂 お風呂



5. 私の部屋 わたくし へや

② 【สถานที่ 場所】に N があります

【place 場所】に N が【number 数】あります

【練習】例のように、どこに何があるか、言いましょう。

พูดบอกว่าอะไรอยู่ที่ไหนตามตัวอย่าง

- 例 1. (1 階 | トイレ, お風呂 → 1 階にトイレとお風呂があります)。
- 例 2. (2 階 | 部屋 × 3 → 2 階に部屋が3つあります)。
1. (1 階 | 台所 →)。
 2. (部屋 | 机, いす →)。
 3. (リビング | テレビ × 2 →)。
 4. (台所 | 冷蔵庫 × 1, 電子レンジ × 2 →)。
 5. (食堂 | テーブル × 4, いす × 8 →)。

③ (Nは) ありません

(Nは) ないです

【練習】例のように、○ か ×を見て、あるか、ないかを、答えましょう

ดูเครื่องหมาย ○ หรือ × แล้วตอบว่า มีหรือไม่มี ตามตัวอย่าง

例. A: 電子レンジはありますか？

B: (○ → はい、あります)。

A: トースターはありますか？

B: (× → トースターは、ありません／ないです)。

1. A: 冷蔵庫はありますか？

B: (○ →)。

2. A: すみません、Wi-Fi はありますか？

B: (× →)。

3. A: 部屋にエアコンはありますか？

B: (× →)。

4. A: 台所に炊飯器はありますか？

B: (× →)。

A: 電子レンジは？

B: (○ →)。

5. A: ベッドはありますか？

B: (○ →)。

A: ふとんは？

B: (× →)。

④ ナ A-です

イ A-です

【練習】例のように、答えましょう。

ตอบคำถามตามตัวอย่าง

例. A: 家はどうですか？

B: ちよつと(せまいです)。

例: せまい



1. A: 家はどうですか？

B: とても()。

1. 静か(な)

2. A: 家はどうですか？

B: うーん、ちよつと()。



2. きたない

3. A: 家はいえはどうですか？

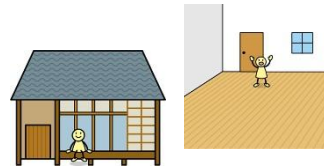
B: ()。
とても()。

A: そうですか。

4. A: 家はいえはどうですか？

B: ちょっと()。
でも、とても()。

A: いいですね。



⑤ ナ A-じゃないです
イ A-くないです

【練習】例のように、答えましょう。

ตอบคำถามตามตัวอย่าง

例. A: アパートは、ひろいですか？

B: いえ、(ひろくないです)。(せまい → せまいです)。

1. A: 会社は、おおきいですか？

B: いえ、()。(ちい →)。

2. A: 家は、あたら しんしいですか？

B: いえ、()。(ふるい →)。

3. A: りょうは、きれいですか？

B: いえ、()。 とても(きたない →)。

4. A: アパートは、しずかですか？

B: いえ、あまり()。 ちょっと(うるさい →)。

《整理》表の中に、ことばを書きましょう。

เขียนคำลงในตารางต่อไปนี้ให้ถูกต้อง

<u>おお</u> 大きい	<u>おお</u> 大きいです	<u>おお</u> 大きくないです
<u>ちい</u> 小さい	<u>ちい</u> 小さいです	
<u>あたら</u> 新しい		<u>あたら</u> 新しくないです
<u>ふる</u> 古い		
<u>ひろ</u> 広い		
せまい		
<u>しず</u> 静か(な)		
うるさい		
きれい(な)		
きたない		

▶トピック: 家と職場 หัวข้อ บ้านกับที่ทำงาน

第8課 「山田さんはどこにいますか？」 บทที่ 8 คุณยามาดะอยู่ที่ไหน

①【สถานที่ 場所】で V-ます

【練習】例のように、そこですることを、下から選んで言いましょう。

เลือกสิ่งที่ทำในสถานที่ต่าง ๆ ต่อไปนี้จากตัวเลือกด้านล่าง แล้วฝึกบอกตามตัวอย่าง

- 例. こういしつ 更衣室 → (更衣室で、着替えます)。
1. しょくどう 食堂 → ()。
2. きゅうどうしつ 給湯室 → ()。
3. かいぎしつ 会議室 → ()。



②【人】は【場所】に います

【練習】例のように、だれがどこにいるか、言いましょう。

พูดบอกว่าใครอยู่ที่ไหนตามตัวอย่าง

- 例. やまだ かいぎしつ 山田さん | 会議室 → (山田さんは会議室にいます)。
1. アマンダさん | そうご 倉庫 → ()。
2. かねこ きゅうどうしつ 金子さん | 給湯室 → ()。
3. アナさん | きつえんじょ 喫煙所 → ()。
4. まえだ しょくどう 前田さん | 食堂 → ()。
5. ビサルさん | じむしつ 事務室 → ()。

③【人】は いません

【人】は いません

【練習】例のように、答えましょう。

ตอบคำถามตามตัวอย่าง

- 例. A: やまだ 山田さん、いますか？
- B: (かいぎしつ 会議室 → いませんね / いませんね。たぶん、かいぎしつ 会議室にいます)。

1. A: アンさん、いますか？
B: (倉庫 →)。
2. A: 田中さん、いますか？
B: (食堂 →)。
3. A: タインさん、いますか？
B: (トイレ →)。
4. A: アルニさん、いますか？
B: (2階 →)。
5. A: 辻さん、いますか？
B: (応接室 →)。


④ 【สิ่ง物の】は【ここ／そこ／あそこ】にあります

【練習】下の絵を見て、例のように答えましょう。


ดูภาพด้านล่างแล้วตอบคำถามตามตัวอย่าง

- 例. A: はさみ、どこですか？
B: (はさみは、ここにあります)。
1. A: すみません、ガムテープ、ありますか？
B: ()。
 2. A: あのう、FAX は、どこですか？
B: ()。
 3. A: ごみ箱は、どこにありますか？
B: ()。
 4. A: ええと、コピー機は、どこですか？
B: ()。
 5. A: あのう、すみません。のりは、どこにありますか？
B: ()。


例.




1.




2.




3.



4.



5.

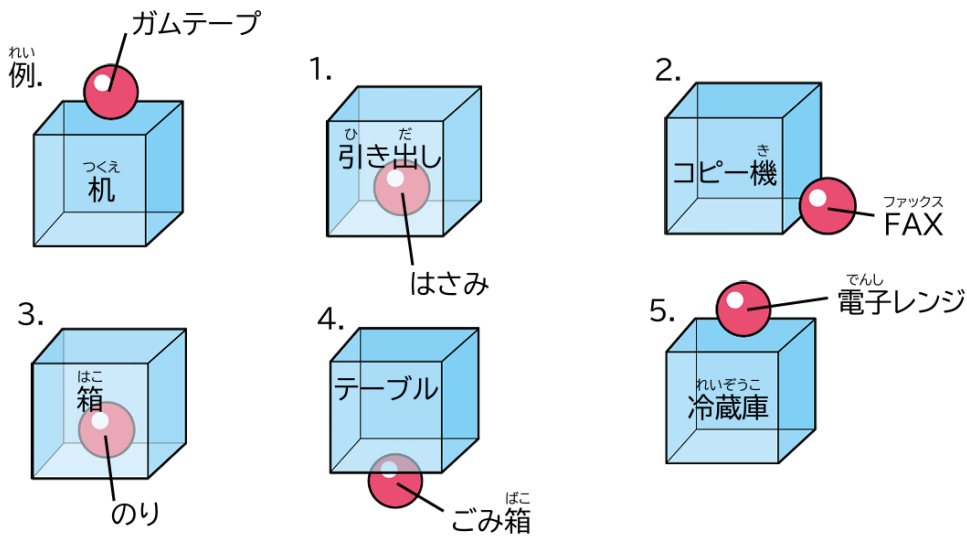


⑤ N の【ตำแหน่งที่ตั้ง 位置】に あります

【練習】下の絵を見て、例のように言いましょう。

ดูภาพด้านล่างแล้วฝึกพูดบอกตามตัวอย่าง

- 例. (ガムテープは、机の上にあります)。
1. ()。
2. ()。
3. ()。
4. ()。
5. ()。



《整理》()の中にとばを入れましょう。(います／あります)を選びましょう。

เติมคำลงในวงเล็บ แล้วเลือกใช้「います／あります」ให้ถูกต้อง

- 例 1. 田中さんは、会議室(に) (います／あります)。
- 例 2. 会議室(で) 打ち合わせをします。
1. のりは、そこ() (います／あります)。
2. はさみは、机()上() (います／あります)。
3. アンさんは、たぶん倉庫() (います／あります)。
4. 更衣室は、ここ() (います／あります)。ここ() 着替えます。
5. 1階() 食堂() (います／あります)。食堂() ご飯を食べます。
6. 2階() 部屋が3つ(います／あります)。ここ() ソンさんの部屋です。
7. ここが管理人室です。中川さんは、いつもここ() (います／あります)。
8. A: ガムテープは、どこ() (います／あります)か?
B: 引き出し() 中() (います／あります)。
9. A: ヤミンさんは、どこ() (います／あります)か?
B: たぶん、喫煙所() (います／あります)。

▶トピック: 毎日の生活 まいにち せいかつ หัวข้อ ชีวิตประจำวัน

第9課 「12時から1時まで昼休みです」 บทที่ 9 ช่วงพักกลางวันคือตั้งแต่เที่ยงถึงบ่ายโมง

①【เวลา 時間】に V-ます

【เวลา 時間】ごろ V-ます

【練習 1】例のように、時間を言いましょう。

พูดบอกเวลาตามตัวอย่างต่อไปนี้

例 ตัวอย่าง1. (1:00 → 1時です)。

例 ตัวอย่าง2. (2:15 → 2時15分です)。

1. (12:00 →)。

2. (6:00 →)。

3. (3:00 →)。

4. (11:30 →)。

5. (4:00 →)。

6. (7:30 →)。

7. (2:45 →)。

8. (5:30 →)。

9. (9:15 →)。

10. (10:30 →)。

【練習 2】例のように、寝る時間と起きる時間を言いましょう。

例1. PM 10:00 → AM 6:00 (夜10時に寝ます。朝6時に起きます)。

例2. PM 8:00 ころ → AM 5:30 ころ (夜8時ころ寝ます。朝5時半ころ起きます)。

1. PM 11:00 → AM 8:00 ()。

2. PM 9:00 ころ → AM 7:00 ころ ()。

3. PM 10:30 → AM 7:30 ()。

4. AM 1:00 → AM 10:00 ()。

5. PM 9:30 ころ → AM 6:00 ころ ()。

6. PM 10:00 ころ → AM 7:15 ()。

7. AM 12:30 ころ → AM 8:45 ()。



②【เวลา 時間】から【เวลา 時間】まで

【練習】表を見て、例のように、時間を答えましょう。

ดูตาราง แล้วพูดตอบเวลา ตามตัวอย่าง

(บริษัทที่ 1)

8:30	12:00	1:00	3:00	4:00	5:30
仕事	昼休み	仕事	休み時間	仕事	

例. A: 仕事は何時からですか？

B: (8時半からです)。

1. A: 昼休みは、何時から何時までですか？

B: ()。

2. A: 午後の休み時間は、何時から何時までですか？

B: ()。

3. A: 仕事は、何時までですか？

B: ()。

(บริษัทที่ 2)

9:15	12:15	1:45	2:30	3:00	5:45
仕事	昼休み	仕事	休み時間	仕事	

4. A: 仕事は、何時からですか？

B: ()。

5. A: 昼休みは、何時から何時までですか？

B: ()。

6. A: 午後の休み時間は、何時から何時までですか？

B: ()。

7. A: 仕事は、何時までですか？

B: ()。

③【วันที่และเวลา日時】が いいです

【練習】右のスケジュールを見ながら、例のように会話を考えましょう。

ดูตารางด้านขวา แล้วลองคิดประโยคสนทนา ตามตัวอย่าง

- 例. A: プール、いつ行きますか？
 B: 私は、土曜日（が）（いいです）。
 A: 私も、だいじょうぶです。
 B: じゃあ、土曜日にしましょう。

	A	B
きん 金	×	×
ど 土	○	○
にち 日	○	×

1. A: 映画、いつがいいですか？
 B: 私は、土曜日（ ）（ ）。
 A: ああ、すみません、土曜日（ ）（ ）。
 私は、日曜日（ ）（ ）。
 B: 日曜日（ ）（ ）すみません。
 A: じゃあ、金曜日はどうですか？
 B: 金曜日（ ）（ ）。
 じゃあ、金曜日にしましょう。

	A	B
きん 金	○	○
ど 土	×	○
にち 日	○	×

2. A: 昼ご飯、何時にしますか？
 B: 私は、12時（ ）（ ）。
 C: すみません、12時（ ）（ ）。
 A: じゃあ、1時はどうですか？
 C: （ ）。
 B: ああ、私は、1時（ ）（ ）。
 12時半はどうですか？
 C: 私は、（ ）。
 A: 私も、（ ）。
 じゃあ、12時半にしましょう。

	A	B	C
11:30	×	×	×
12:00	○	○	×
12:30	○	○	○
1:00	○	×	○

▶トピック: 毎日の生活 毎朝 毎晩 毎週 毎朝 毎晩 毎週

第10課 「ホチキス貸してください」 บทที่ 10 ขอยืมที่เย็บกระดาษหน่อย

① V-てください

V-て

V-てくれる?

【練習】例のように、絵を下から選びましょう。

เลือกภาพจากด้านล่าง ตามตัวอย่าง

- 例. ちょっと、手伝ってください。 (a)
1. ごみ、捨ててください。 ()
2. これ、鈴木さんに持って行って。 ()
3. そこのドライバー、取ってくれる? ()
4. プロジェクタ、持って来てください。 ()
5. 段ボール、そこに置いて。 ()
6. テーブルの上、片付けてくれる? ()
7. ここに、名前を書いてください。 ()
8. 窓、閉めて。 ()
9. すぐ、会議室に来てください。 ()
10. 電話してくれる? ()
11. いす、並べて。 ()

a.



b.



c.



d.




e.



f.



g.



h.



i.



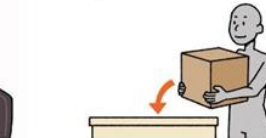
j.



k.



l.



② N ですね <การยืนยัน 確認>

【練習】例のように、の部分を確認しましょう。「すみません」のあとは、質問しましょう。

ตรวจสอบส่วนที่ขีดเส้นใต้ แล้วให้ถามคำถามหลังจากพูดว่า “すみません” ให้เหมือนตัวอย่าง

例 1. A: 隣の部屋、10時までに片付けてください。

B: はい。(10時ですね)。

例 2. A: 会議は、1時からです。

B: すみません、(何時ですか)？

A: 1時です。

1. A: いす、4つ並べてください。

B: はい。()。

2. A: 明日、14時に来てくれる？

B: すみません、()？

A: 14時です。

3. A: これ、コピー、50枚お願い。

B: はい。()。

4. A: 段ボール、3つ持ってきて。

B: すみません、()？

A: 3つ。

5. A: すみません、今日は、18時半まで、手伝ってください。

B: すみません、()？

A: 18時半。午後6時半です。

B: ()。わかりました。

③ N、貸してください

N、借りてもいいですか？

N、いいですか？

N、ありますか？

【練習】 ①～④の言い方を使って、貸してもらるように頼みましょう。

ใช้สำนวนการพูด ①-④ เพื่อขอยืมสิ่งต่าง ๆ ตามตัวอย่าง

① 「N(คำนาม)、貸してください。」

例. ตัวอย่าง A: すみません、(はさみ → はさみ、貸してください)。

B: はい、どうぞ。

1. A: あのう、(ホチキス →)。

B: どうぞ。

2. A: すみません、(ペン →)。

B: いいですよ。はい。

② 「N(คำนาม)、借りてもいいですか？」

3. A: 田中さん、(電卓 →)？

B: 電卓？ はい、どうぞ。

4. A: あのう、ちょっと、(カッター →)？

B: いいよ。はい。

③ 「N、いいですか？」

5. A: すみません、(えんぴつ →)？

B: えんぴつですか？ はい。

6. A: リンさん、ちょっと、(のり →)？

B: いいですよ。どうぞ。

④ 「N、ありますか？」

7. A: あのう、(ふせん →)？

B: ありますよ。はい、どうぞ。

8. A: すみません、鈴木さん。(スマホの充電器 →)？

B: あるよ。はい。



▶トピック: 私わたしの好きなことす สิ่งที่ฉันชอบ

第 11 課 「どんなマンガが好きですか？」บทที่ 11 ชอบมังงะแบบไหน

① N は 何なんですか？

【練習】の「何」は「なに／なん」のどちらですか？ 例のように、選びましょう。

คำว่า「何」ในข้อความต่อไปนี้ อ่านว่า「なに」หรือ「なん」ให้เลือกคำอ่านที่ถูกต้องตามตัวอย่าง

例. ตัวอย่าง A: 趣味しゆみは、何なんですか？ (なに／なん)

B: スポーツです。

1. A: スポーツは、何が好きですか？ (なに／なん)

B: サッカーが好きです。

2. A: テニス、何曜日なんようびがいいですか？ (なに／なん)

B: 土曜日どようびがいいです。

3. A: 休やすみみの日は、いつも何なんをしますか？ (なに／なん)

B: ふとんでゆつくりします。

4. A: ハリーポッターの映画えいが、何時じからですか？ (なに／なん)

B: 8時45分じふんからです。

5. A: かわいいですね。

B: ペットのジョンです。

A: 何歳なんさいですか？ (なに／なん)

B: 2歳さいです。

6. A: rugby は、日本語にほんごで何なんですか？ (なに／なん)

B: 「ラグビー」です。

7. A: 音楽おんがくは好きですか？

B: うーん、あまり好きじゃないです。

A: じゃあ、何なんが好きですか？ (なに／なん)

B: 読書どくしょが好きです。

② どんな N

【練習】例のように、質問しましょう。

ถามคำถามตามตัวอย่าง

- 例. ตัวอย่าง A: (映画 → どんな映画が好きですか)?
 B: アクション映画が好きです。
1. A: (音楽 →)?
 B: ジャズが好きです。
2. A: (本 →)?
 B: 村上春樹が好きです。
3. A: (食べ物 →)?
 B: 肉が好きです。
4. A: (マンガ →)?
 B: ドラゴンボールが好きです。
5. A: (スポーツ →)?
 B: バスケットボールと水泳が好きです。

③ あまり ナ A-じゃないです / イ A-くないです <ระดับชั้น 程度>

【練習】顔文字を見て、例のように、答えましょう。

ดูสีตลกเกอร์ต่อไปนี้ แล้วตอบตามตัวอย่าง

- 例 1. A: 映画、好きですか?
 B: (☺ → はい、とても好きです / 大好きです)。
- 例 2. A: スポーツ、好きですか?
 B: (☹ → いえ、あまり好きじゃないです)。
- 例 3. A 勉強、好きですか?
 B: (☹ → いえ、ぜんぜん好きじゃないです
1. A: 掃除、好きですか?
 B: (☹ →
2. A: ラゴンボール、好きですか?
 B: (☹ →
3. A: バスケットボール、好きですか?
 B: (☹ →)。
4. A: 料理、好きですか?
 B: (☹ →)。
5. A: パチンコ、好きですか?
 B: (☹ →)。

- ④ いつも／たいてい／よく／ときどき V-ます <ความถี่บ่อย 頻度>
 あまり／ぜんぜん V-ません

【練習】 Bさんがすることを、例のように、頻度が高い順に並べましょう。
 เรียงลำดับความถี่บ่อยของ สิ่งที่ B さん ทำ ตามตัวอย่าง

- 例. A: 映画は好きですか？
 B: はい、よく見ます。
 A: テレビは？
 B: テレビは、あまり見ません。
 (テレビ／映画) → 映画 > テレビ
1. A: スポーツは好きですか？
 B: はい、大好きです。休みの日は、たいてい、サッカーをします。
 ときどき、ラグビーもします。
 A: テニスは？
 B: テニスは、あまりしません。
 (サッカー／テニス／ラグビー) → > >
2. A: 趣味は何ですか？
 B: 音楽です。
 A: そうですね。私もです。ロックは好きですか？
 B: すみません、ロックはぜんぜん聞きません。
 A: どんな音楽が好きですか？
 B: いつも、クラシックを聞きます。ジャズもよく聞きます。
 (ロック／クラシック／ジャズ) → > >
3. A: 映画は好きですか？
 B: 大好きです。よくアニメを見ます。
 A: 私は、恋愛映画が好きです。
 B: そうですね。私も、恋愛映画をときどき見ます。
 A: ホラーは？
 B: ホラーは、ぜんぜん見ません。
 (ホラー／アニメ／恋愛映画) → > >
4. A: 休みの日は、いつも何をしますか？
 B: たいてい、うちでゆっくりします。ときどき買い物します。
 A: そうですね。私はたいてい、洗濯と掃除をします。
 B: ああ、私は、あまりしません。
 (洗濯と掃除／買い物／ゆっくり) → > >

⑤ 【^{ひと}人】 と 【^{ばしょ}場所】 で V-ます

【^{れんしゅう}練習】 例のように、()にことばを^い入れましよう。

เติมคำช่วยลงใน () ตามตัวอย่าง

- 例. 夫(と)公園(で)テニスをします。
1. 夜は、うち()音楽を聞きます。
 2. 日曜日は、いつも、子ども()外()遊びます。
 3. 毎朝、犬()いっしょに、散歩します。
 4. 休みの日は、いつもベッド()ごろごろします。
 5. 公園()友だち()サッカーをします。
 6. よく居酒屋()父()お酒を飲みます。
 7. いつも寮()1人()日本語を勉強します。

▶トピック: 私わたしの好きなこと หัวข้อ: สิ่งทีฉันชอบ

第12課 「いっしょに飲みに行きませんか?」 บทที่ 12 ไปดื่มกันใหม่

① 【วันและเวลา 日時】 に 【สถานที่ 場所】 で 【กิจกรรมหรืออีเวนต์ イベント】 があります

【練習】 () の中にことばを入れましょう。何も入らないときは、×を書きましょう。

เติมคำช่วยลงในวงเล็บ หากไม่ต้องเติมคำใด ให้เขียนเครื่องหมาย X

例. 明日(×)、公園(で) タイフエスティバル(が) あります。

1. A: 8日() 会社かいしゃのホール() 交流こうりゅうパーティー() ありますね。

B: はい、私も行きます。

2. A: あさって()、夏祭なつまつり() ありますね。

B: どこ() ありますか?

A: お寺てらです。

3. A: 今週こんしゅうの金曜日()、いずみプラザ() 映画えいが() ありますね。

B: 何の映画えいがですか?

A: 『男おとこはつらいよ』です。

4. A: マヤさん、忘年ぼうねんかい会()、行きますか?

B: 年会ねんかい? いつ() ですか?

A: 明日() です。

B: 一あしたん、明日はちょっと…。

5. A: 来週らいしゅう()、ミルコさんの空手からての試合しあい() ありますね。行きますか?

B: どこ() ありますか?

A: さくらホールです。

B: さくらホールは、どこ() ありますか?

A: こうえんなかさくら公園こうえんの中() あります。

《整理》例のように、正しいほうを選びましょう。

เลือกคำตอบที่ถูกต้องตามตัวอย่าง

例. 来週、赤羽公園(に/で)、夏祭なつまつりがあります。

1. アントニオさんは、赤羽(に/で) 住んでいます。

2. プールは、いずみ公園(に/で) あります。

3. いずみ公園(に/で)、よくテニスをします。

4. さくらホールは、どこ(に/で) ありますか?

5. 明日、さくら公園(に/で)、タイフエスティバルがあります。

6. ミルコさんは、たぶん、さくらホール(に/で) います。

② N に 行きます

【練習】例のように、「～に行きます」を使って言いましょう。

แต่งประโยคโดยใช้รูปประโยค「～に行きます」ตามตัวอย่าง

例. ตัวอย่าง 今日、(買い物→買い物に行きます)。

1. 毎朝、さくら公園に(散歩→)。
2. 日曜日、友だちと(映画→)。
3. 明日、(忘年会→)か？
4. 20日、(タイフェスティバル→)。
5. 今晚、(交流パーティー→)か？

③ V-ませんか？

【練習】例のように、「～ませんか？」の形にして誘いましょう。

เปลี่ยนประโยคให้เป็นประโยคชักชวน โดยใช้รูป「～ませんか？」ตามตัวอย่าง

例. ตัวอย่าง 明日、いっしょに(映画に行きます→映画に行きませんか)？

1. 今晚、いっしょに(ご飯を食べます→)？
2. みんなで(ハイキングに行きます→)？
3. 今度、公園でいっしょに(サッカーをします→)？
4. 『スターウォーズ』を(見ます→)？
5. 日曜日、うちでいっしょに(勉強します→)？

④ V-ましょう

【練習】例のように、「～ましょう」の形に変えて言いましょう。

เปลี่ยนประโยคให้เป็นรูป「～ましょう」ตามตัวอย่าง

例. 明日、いっしょに映画に行きませんか？

→(明日、いっしょに映画に行きましょう)。

1. 今晚、いっしょにご飯を食べませんか？

→()。

2. みんなでハイキングに行きませんか？

→()。

3. 今度、公園でいっしょにサッカーをしませんか？

→()。

4. 『スターウォーズ』を見ませんか？

→()。

5. 日曜日、うちでいっしょに勉強しませんか？

→()。

⑤ V-に 行きます

【練習】下の絵を見て、例のように誘いましょう。

จงดูภาพด้านล่างต่อไปนี้ แล้วแต่งประโยคชักชวนตามตัวอย่าง

例. ตัวอย่าง (映画を見に行きませんか)？

1. ()？

2. ()？


3. ()？

4. ()？

5. ()？

6. ()？

例. 映画を見ます



1. 焼き肉を食べます



2. 音楽を聞きます




3. (お酒を)飲みます



4. ご飯を食べます



5. 泳ぎます



6. 空手の試合を見ます



▶トピック: ^{まち ある} 街を歩く ^{หัวข้อ เดินเที่ยวในเมือง}

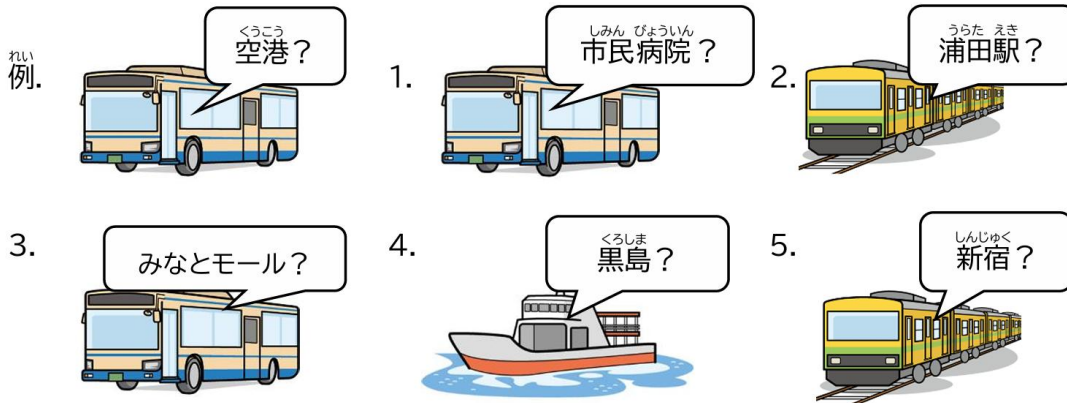
第13課「このバスは空港に行きますか？」 บทที่ 13 รถเมล์คันนี้ไปสนามบินไหม

①【ยานพาหนะ 乗り物】は【สถานที่ 場所】に行きますか？

【練習】^{れんしゅう} 絵を見て、^え 例の^{れい} ように^{しつもん} 質問しましょう。

ดูภาพแล้วถามคำถามตามตัวอย่าง

- 例. (このバスは、^{くうこう い} 空港に行きますか) ?
1. () ?
2. () ?
3. () ?
4. () ?
5. () ?



《整理》同じ意味・用法の「に」を、ペアにしましょう。

จับคู่「に」ที่มีความหมายหรือการใช้เหมือนกัน

- ^{とうきょう す} 東京に住んでいます。
- ^{まいあさ じ お} 毎朝、7時に起きます。
- ^{わたし す} 私は、アパートに住んでいます。
- ^{こんしゅう い} 今週、みんなでハイキングに行きます。
- このバスは、^{おおさか い} 大阪に行きますか？
- ^{ぼこ} ごみ箱は、どこにありますか？
- ^{あした しみんびょういん} 明日、市民病院に行きます。
- ^{こんばん の} 今晚、飲みに行きませんか？
- ヨギさんは、^{そうご} たぶん倉庫にいます。
- ^{にちようび なつまつ} 日曜日に、夏祭りがあります。

れい

例. (1, 3) (,) (,) (,) (,)

② ここは【¹ 駅名 場所】ですか？

【練習】例のように、()の中にことばを入れて、今いる場所を質問しましょう。

เดิมคำลงในวงเล็บ แล้วฝึกถามถึงสถานที่ที่อยู่ในขณะนี้ตามตัวอย่าง

例1. A: すみません、ここは(どこ)ですか？

B: 東九条です。

例2. A: あのう、(次)は黒羽ですか？

B: はい、そうです。

1. A: すみません、()は()ですか？

B: ここは黒羽です。

2. A: あのう、()は西沢口ですか？

B: いえ、沢口です。西沢口は次です。

3. A: あのう、すみません。()は()ですか？

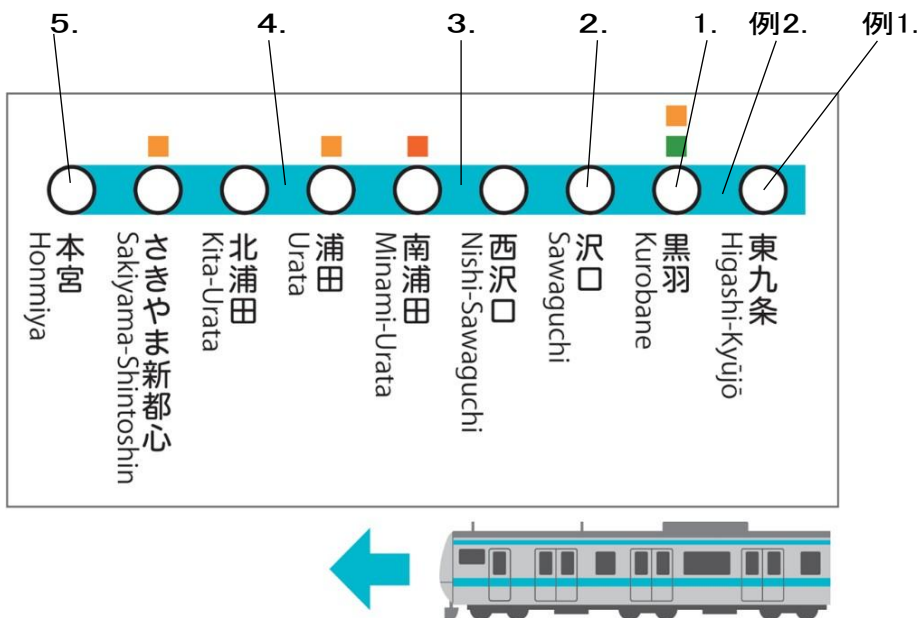
B: 南浦田です。

4. A: すみません、()はさきやま新都心ですか？

B: いえ、次は北浦田です。さきやま新都心は、その先です。

5. A: あのう、すみません、()は()ですか？

B: 本宮です。終点ですよ。



③【ยานพาหนะ 乗り物】で 来ます

【練習】下の絵を見て、例のように答えましょう。

รูปภาพด้านล่างแล้วตอบคำถามตามตัวอย่าง

例. A: 学校まで、どうやって来ますか？

B: (バスで来ます)。

1. A: 家から会社まで、何で来ますか？

B: ()。

2. A: 会社まで、どうやって来ますか？

B: ()。

3. A: 家から学校まで、どうやって来ますか？

B: ()。

4. A: さくらモールまで、何で行きますか？

B: ()。

5. A: ここから市民病院まで、どうやって行きますか？

B: ()。

例.



1.



2.



3.



4.



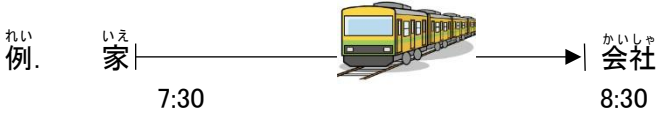
5.



④【เวลา / ระยะเวลา 時間 / 期間】かかります

【練習】^{れんしゅう}図を見て、^ず例の^みように、^{れい}会話を^{かいわ}作り^{つく}ましょう。

ดูแผนภาพต่อไปนี้แล้วแต่งบทสนทนาตามตัวอย่าง



A: (家から会社まで、どのくらいかかりますか)?

B: (電車で1時間です / 電車で1時間かかります)。



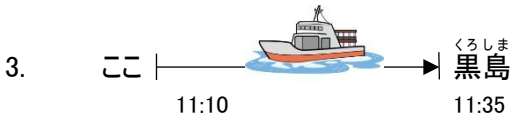
A: ()?

B: ()。



A: ()?

B: ()。



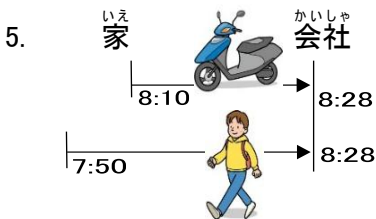
A: ()?

B: ()。



A: ()?

B: ()。



A: ()?

B: ()。

⑤ 【สถานี 場所】で【ยานพาหนะ 乗り物】に 乗ります
 【ยานพาหนะ 乗り物】を 降ります

【練習】例のように、正しいものを選びましょう。

เลือกคำตอบที่ถูกต้องตามตัวอย่าง

- 例. みどり駅(で/に/を) 電車(で/に/を) 乗ります。
1. さくら駅(で/に/を) バス(で/に/を) 乗ります。さくら公園(で/に/を) バス(で/に/を) 降ります。
 2. 浦田駅(で/に/を) 東西線(で/に/を) 乗り換えます。
 3. ここ(で/に/を) 4 番のバス(で/に/を) 乗ります。バスセンター(で/に/を) バス(で/に/を) 降ります。7 番のバス(で/に/を) 乗り換えます。
 4. 新宿駅(で/に/を) 地下鉄(で/に/を) 降ります。
 5. 沢口駅(で/に/を) 電車(で/に/を) 乗ります。南浦田駅(で/に/を) 電車(で/に/を) 降ります。武蔵山線(で/に/を) 乗り換えます。マリンシティ駅(で/に/を) 電車(で/に/を) 降ります。バス(で/に/を) 乗ります。終点(で/に/を) 降ります。

⑥ 【สถานี 場所】から【สถานี 場所】まで

【練習】例のように、会話を作りましょう。

แต่งบทสนทนาตามตัวอย่าง

例1. みどり駅～さくら駅 | バス

- A: (みどり駅からさくら駅まで、どうやって／何で行きますか)?
 B: (バスで行きます)。

例2. みどり駅～さくら駅 | 15分(電車)

- A: (みどり駅からさくら駅まで、どのぐらいかかりますか)?
 B: (電車で 15分かかります)。

1. ここ～市民病院 | 15番のバス

- A: ()?
 B: ()。

2. 東京～大阪 | 飛行機

- A: ()?
 B: ()。

3. マリンシティ～おやしお市場 | 5分(タクシー)

- A: ()?
 B: ()。

4. 家～会社 | 1時間半(電車とバス)

- A: ()?
 B: ()。

▶トピック: ^{まち}街を^{ある}歩く ^{หัวข้อ}เดินเที่ยวในเมือง

第14課 「^{だい}大きな^か建物^{おお}ですね」^{たても}บทที่ 14 อาคารหลังใหญ่จังเลย

①【สถานที่ 場所】に N は ありますか？

【練習】^{れんしゅう}例^{れい}のように、^{ばしょ}場所^きを聞^ききましょう。

ฝึกถามสถานที่ตามตัวอย่าง

れい
例.



エーティーเอ็ม
ATM

→(この近くに ATM はありますか / ATM はどこにありますか / ATM はどこですか)？

1.



トイレ

→()？

2.



コンビニ

→()？

3.



きつえんじょ
喫煙所

→()？

4.



コインロッカー

→()？

5.



じどうはんばいき
自動販売機


→()？

② N の【ตำแหน่งที่ตั้ง 位置】に います

【練習】 絵を見て、例のように、() の中^{なか}にことばをい^いれましよう。

ดูภาพแล้วเติมคำลงในวงเล็บตามตัวอย่าง

- 例. ミケは、車^{くるま}の (上) に います。
1. レオは、車^{くるま}の () に います。
 2. タマは、車^{くるま}の () に います。
 3. クロは、車^{くるま}の () に います。
 4. モモは、車^{くるま}の () に います。
 5. トラは、車^{くるま}の () に います。



③ ナA-な N ですね
イA-い N ですね

【練習】例のように、文を作りましょう。

ฝึกแต่งประโยคตามตัวอย่าง

- ตัวอย่าง ^{こうえん}公園です。 ^{ひろ}広いです。 → (^{ひろ こうえん}広い公園ですね)。
1. ^{てら}お寺です。 ^{ふる}古いです。 → ()。
 2. ^{しょうてんがい}商店街です。 ^{にぎやか}にぎやかです。 → ()。
 3. ^{へや}部屋です。 ^{しず}静かです。 → ()。
 4. ^{ビル}ビルです。 ^{おおき}大きいです。 → ()。
 5. ^{やきゅうじょう}野球場です。 ^{ちひさ}小さいです。 → ()。

《整理》表の中に、ことばを書きましょう。

เขียนคำลงในตารางให้ถูกต้อง

ナA-です イA-いです	ナA-な N イA-い N	ナA-じゃないです イA-くないです
^{ひろ} 広いです	^{ひろ} 広い ^{こうえん} 公園	^{ひろ} 広くないです
にぎやかです	にぎやかな ^{とお} 通り	にぎやかじゃないです
	せまい ^{へや} 部屋	
^{あたら} 新しいです	^{いえ} 家	
	^{てら} お寺	^{ふる} 古くないです
きれいです	^{みづ} 水	きれいじゃないです
	きたない ^{みづ} 水	
	^{たか} 高い ^{ビル} ビル	
^{ひく} 低いです	^{ビル} ビル	^{ひく} 低くないです
	^{しず} 静かな ^{こうえん} 公園	
うるさいです	^{いざかや} 居酒屋	
	^{てら} お寺	^{ゆうめい} 有名じゃないです
^{おお} 大きいです	^{たてもの} 建物	
	^{たてもの} 建物	^{ちひ} 小さくないです
いいです	^{いえ} 家	

▶トピック: ^{みせ}店で ^{หัวข้อ} หัวข้อ ในร้านค้า

第15課 「電池がほしいんですが…」 บทที่ 15 อยากรู้ได้ถ่านไฟฉายนะ

① N が ほしいんですが

【練習】例のように、どこで買えるか、聞きましょう。()にことばを入れて、答えましょう。

ฝึกถามว่าสามารถซื้อสินค้าในรูปแบบได้ที่ใดตามตัวอย่าง แล้วเติมคำตอบลงในวงเล็บ

ตัวอย่าง



でんち
電池

A: (^{でんち}電池がほしいんですが、どこで買えますか)?

B: コンビニ(で)買えますよ。

1.



ココナツミルク

A: ()?

B: スーパー()ありますよ。

2.

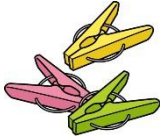


えんちよう
延長コード

A: ()?

B: ホームセンター()買えますよ。

3.



洗濯バサミ

A: ()?

B: ドラッグストア()買えますよ。

4.

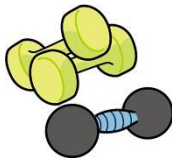


スマホケース

A: ()?

B: 100 円ショップ()ありますよ。

5.



ダンベル

A: ()?

B: デパート()買えますよ。

6.



ゆかた
浴衣

A: ()?

B: 駅前えきまえのショッピングセンター()ありますよ。

② ナ A-ですねイ

A-いですねナ

A!

イ A-い!

【練習】絵を見て、例のように、感想を言いましょう。

ดูภาพแล้วฝึกบอกความรู้สึกตามตัวอย่าง

ตัวอย่าง



傘

→ (この傘、おもしろいですね。 / この傘、おもしろい!

)

おもしろい

1.



帽子

→ (

)

かっこいい

2.



ジャケット

→ (

)

高い

3.



ワンピース

→ (

)

きれい(な)

4.



ネクタイ

→ (

)

おしゃれ(な)

5.



くつ^{した}

→ (

)

かわいい

6.



帽子

→ (

)

変(な)

7.



くつ

→ (

)

すてき(な)

8.



コート

→ (

)

安い

▶トピック: 店で 買う: ในร้านค้า

第16課 「これ、いくらですか？」 บทที่ 16 อันนี้ ราคาเท่าไร

①【これ／それ／あれ】(は) いくらですか？

【練習】 下の絵を見て、例のように、値段を聞いて、答える会話を作りましょう。

ดูภาพต่อไปนี้แล้วแต่งบทสนทนาการถาม-ตอบราคา ตามตัวอย่าง

ตัวอย่าง

A: (これ、いくらですか) ?

B: (ななひゃくごじゅう円です) 。

1. A: () ?

B: () 。

2. A: () ?

B: () 。

3. A: () ?

B: () 。


4. A: () ?

B: () 。


5. A: () ?

B: () 。



ตัวอย่าง




1.




2.



4.



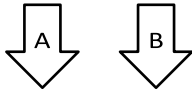
5.



②【この／その／あの】N

【練習】 れんしゅう 絵を見て、例のように、()の なか中に ことばことばを い入れましょう。

ดูภาพ แล้วเติมคำลงในวงเล็บ ตามตัวอย่าง



ตัวอย่าง



A: (この)お菓子、いくらですか？

B: (それ)は、150 円です。



1.



A: すみません、()カレンダーがほしいんですが。

B: ()ですね。ありがとうございます。

2.



A: ()時計、かっこいいですね。

B: ()？ いい時計でしょう？

A: はい。

3.



A: あのう、この近くに、コンビニありますか？

B: コンビニ？ ()にありますよ。

A: ありがとうございます。

4.



A: ()、何ですか？

B: ()は、招き猫です。

A: いくらですか？

B: ()招き猫は、8800 円です。

5.



A: ()すいか、大きいですね。

B: はい。

A: じゃあ、()、ください。

B: ありがとうございます

6.



A: すみません、傘がほしいんですが。

B: 傘は()にあります。

A: いくらですか？

B: ()傘は、600 円です。

③【จำนวนหรือปริมาณ 数量】 ずつ

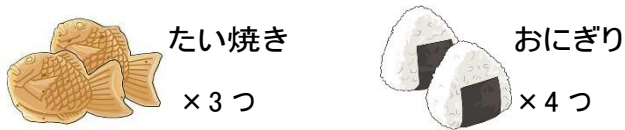
【練習】 例のように、数を言って注文しましょう。

ฝึกบอกจำนวน แล้วสั่งของตามตัวอย่าง

ตัวอย่างที่ 1 (たい焼き 3 つと、おにぎり 4 つ、ください／お願いします)。



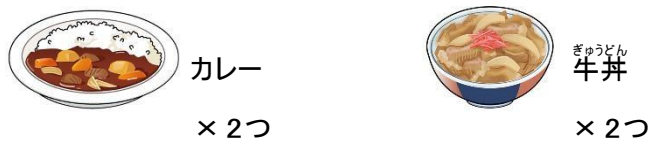
ตัวอย่างที่ 2 (たい焼きと、おにぎり、2 つずつください／お願いします)。



1. ()。



2. ()。



3. ()。



4. ()。



5. ()。



6. ()。



▶トピック: 休みの日に ทั่วข้อ วันหยุด

第17課「映画を見に行きました」 บทที่ 17 ไปดูหนังมา

① V-ました

V-ませんでした

【練習】例のように、過去の文に変えて言ひましよう。

ผ่นกรรียาให้เป็นประโยคในรูปอดีตตามตัวอย่าง

- | | | |
|---------------|------------------|-----------------|
| ตัวอย่างที่ 1 | テレビを見ます。 | →(テレビを見ました)。 |
| ตัวอย่างที่ 2 | 掃除しません。 | →(掃除しませんでした)。 |
| 1. | 公園で運動します。 | →()。 |
| 2. | 昼まで寝ます。 | →()。 |
| 3. | 本は読みません。 | →()。 |
| 4. | 家でごろごろします。 | →()。 |
| 5. | 音楽を聞きます。 | →()。 |
| 6. | 電車に乗りません。 | →()。 |
| 7. | 友だちと飲みに行きます。 | →()。 |
| 8. | 洗濯はしないでです。 | →()。 |
| 9. | 佐藤さんはさくらモールにいます。 | →()。 |
| 10. | 焼肉は食べないです。 | →()。 |

②【何も／どこにも】V-ませんでした

【練習】例のように、正しいものを選びましよう。

เลือกคำตอบที่ถูกต้องตามตัวอย่าง

ตัวอย่าง A: 昨日、(どこに／どこにも／何を／何も) 行きましたか?

B: (どこに／どこにも／何を／何も) 行きませんでした。

- A: 休みは、(どこに／どこにも／何を／何も) しましたか?
 B: (どこに／どこにも／何を／何も) しませんでした。家でゆっくりしました。
- A: 朝ご飯は、(どこに／どこにも／何を／何も) 食べましたか?
 B: (どこに／どこにも／何を／何も) 食べませんでした。水を飲みました。
- A: 日曜日、(どこに／どこにも／何を／何も) 勉強しましたか?
 B: (どこに／どこにも／何を／何も) 勉強しませんでした。
- A: バユさんは、(どこに／どこにも／何を／何も) いますか?
 B: ええと、(どこに／どこにも／何を／何も) いませんね。

③ ナ A-でした
イ A-かったです

【練習】 れんしゅう 例のように、れい 過去の形 か こ にして感想 かんそう を い 言きましょう。

ต้นคำให้เป็นรูปอดีต แล้วฝึกบอกความรู้สึกตามตัวอย่าง

ตัวอย่าง A: えいが 映画は、どうでしたか？

B: とても(おもしろいです→ おもしろかったです)。

1. A: きのう 昨日、こくさい 国際フェスティバルに行きました。

B: どうでしたか？

A: (楽しいです→)。

2. A: とうきょう 東京は、どうでしたか？

B: はい、とても(にぎやかです→)。

3. A: にちようび 日曜日のコンサート、どうでしたか？

B: うーん、(まあまあです→)。

4. A: すいぞくかん 水族館、はじめて行きました。

B: どうでしたか？

A: (すばらしいです→)。

5. こうえん みどり公園に さんぽ 散歩に行きました。 はな コスモスの花が(きれいです→)。

6. はは 母と、た おすしを食べました。 たか ちょっと(高いです→)。

7. い ショッピングモールにはじめて行きました。 おお とても(大きいです→)。

8. にちようび 日曜日、そうじ 掃除と そうじ 洗濯をしました。(たいへん 大変です→)。

9. A: きのう 昨日、とも 友だちと、うみ 海に行きました。

B: ヘー、どうでしたか？

A: えっと、うみ 海の水は、みず ちょっと(きたないです→)。

10. A: おんせん 温泉、どうでしたか？

B: はい、とても(気持ちいいです→)。



《整理》例のように、()の中に、疑問のことばを入れましょう。

เดิมคำแสดงคำถามที่ถูกต้องลงในวงเล็บตามตัวอย่าง

ตัวอย่างที่ 1 A: 映画は、(どう)でしたか?

B: とてもおもしろかったです。

ตัวอย่างที่ 2 A: これ、(だれ)ですか?

1. B: 恋人です。

A: 駅からマリシティまで、()かかりますか?

B: バスで15分ぐらいです。

2. A: 温泉、()ですか?

B: 大人は500円です。

3. A: ()音楽が好きですか?

B: ロックが大好きです。

4. A: 日本の映画、()が好きですか?

B: 『ゴジラ』が好きです。

5. A: 市役所まで、()行きますか?

B: タクシーで行きましょう。

6. A: すみません、ダンベルは、()で買えますか?

B: ホームセンターにありますよ。

7. A: 映画、()がいいですか?

B: 今度の土曜日の夜はどうですか?

8. A: だいじょうぶです。

A: すみません、たい焼き、ください。

B: ()ですか?

A: 1つ、お願いします。

④ N でした

【練習】例のように、過去の文にして言いましょ。

แต่งประโยคให้เป็นประโยคในอดีตตามตัวอย่าง

ตัวอย่าง 昨日は、(いい天気→いい天気でした)。

1. 今日は、(母の誕生日→)。

2. 日曜日は(休み→)。

3. 今日の昼ご飯は(うどん→)。

4. 週末は、(夏祭り→)。

5. 札幌ドームは、(とても大きな建物→)。

⑤ N じゃなかったですナ

A-じゃなかったですイ

A-くなかったです

【練習】例のように、過去の否定の文にして答えましょう。

แต่่งประโยคให้เป็นประโยคปฏิเสธในอดีต แล้วตอบตามตัวอย่าง

ตัวอย่าง A: 昨日はいい天気でしたか？

B: いえ、あまり(いい天気)じゃなかったです)。

1. A: 映画、おもしろかったですか？

B: いえ、あまり()。

2. A: 掃除、大変でしたか？

B: いえ、あまり()。

3. A: 日曜日のサッカー、楽しかったですか？

B: いえ、あまり()。

4. A: マリエルさん、元気でしたか？

B: いえ、あまり()。

5. A: レストラン、高かったですか？

B: いえ、あまり()。

《整理》表の中に、ことばを書きましょう。

เขียนคำลงในตารางให้ถูกต้อง

ひ かこ 非過去 ไม่ใช่ออดีต こうてい 肯定 บอกเล่า	ひ かこ 非過去 ไม่ใช่ออดีต ひてい 否定 ปฏิเสธ	かこ 過去 ออดีต こうてい 肯定 บอกเล่า	かこ 過去 ออดีต ひてい 否定 ปฏิเสธ
おもしろいです	おもしろくないです	おもしろかったです	おもしろくありません
静かです			
	たの 楽しくないです		
きれいです			
		かわいかったです	
			おお 大きくなかったです
たか 高いです			
		やす 休みでした	
	へん 変じゃないです		
			あめ 雨じゃなかったです
つまらないです			
		ゆうめい 有名でした	
いいです			

▶トピック: 休みの日に หัวข้อ วันหยุด

第18課 「温泉に入りたいです」บทที่ 18 อยากแช่น้ำพุร้อน

① V-たいです

【練習】 例のように、「～たいです。」を使って、希望を言ひましよう。

ใช้รูปประโยค「～たいです。」เพื่อบอกความต้องการตามตัวอย่าง

- ตัวอย่าง どうらやきを食べます。 → (どうら焼きが食べたいです)。
1. 温泉に入ります。 → ()。
 2. 家でゆっくりします。 → ()。
 3. ビールを飲みます。 → ()。
 4. コンサートに行きます。 → ()。
 5. 旅行します。 → ()。
 6. 友だちに会いに行きます。 → ()。
 7. 雪を見ます。 → ()。
 8. 富士山に登ります。 → ()。
 9. 10時まで寝ます。 → ()。
 10. 炊飯器を買ひます。 → ()。

② どこか V-ます

【練習】 例のように、正しいものを選びましよう。

เลือกคำตอบที่ถูกต้องตามตัวอย่าง

ตัวอย่าง A: (どこに / どこか / どこにも) 旅行したいです。

B: いいですね。

1. A: 連休、(どこに / どこか / どこにも) 行きましたか?
B: いいえ、(どこに / どこか / どこにも) 行きませんでした。
2. A: 友だちは、(どこに / どこか / どこにも) 住んでいますか?
B: 京都に住んでいます。今度、会いに行きます。
3. A: 明日、(どこに / どこか / どこにも) 行きませんか?
B: いいですね。(どこに / どこか / どこにも) 行きましようか?
4. A: 昨日は、(どこに / どこか / どこにも) 行きませんでした。ゆっくりしました。
B: 私です。家でごろごろしました。
5. A: 週末、旅行に行きました。
B: へえ、(どこに / どこか / どこにも) 行きましたか?
A: 広島に行きました。とてもよかったです。

③ S1。あと、S2

【練習】例のように、2 つの文をつなげて、希望を言いましょう。

เชื่อมประโยค 2 ประโยคเข้าด้วยกัน แล้วบอกความต้องการตามตัวอย่าง

ตัวอย่าง A: 日本で何がしたいですか？

B: (新幹線に乗ります | 雪を見ます → 新幹線に乗りたいです。あと、雪が見たいです。)

1. A: 日本で何がしたいですか？

B: (ディズニーランドに行きます | 富士山に登ります →)

2. A: 温泉で何がしたいですか？

B: (露天風呂に入ります | おいしい料理を食べます →)

3. A: 今度の連休、何がしたいですか？

B: (映画を見ます | 買い物に行きます →)

4. A: 日本で何が食べたいですか？

B: (ラーメンを食べます | 焼き鳥を食べます →)

5. A: 日本でどこに行きたいですか？

B: (広島へ行きます | 京都へ行きます →)

④【สถานที่ 場所】へ 行きます

【練習】例のように、()の中にことばを入れましょう。

เติมคำลงในวงเล็บตามตัวอย่าง

ตัวอย่างที่ 1 ラーメン(を)食べました。

ตัวอย่างที่ 2 沖縄(へ)に行きたいです。

1. 富士山()登りました。
2. 友だち()会い()行きます。
3. 別府温泉()、露天風呂()入りました。
4. 京都()旅行しました。新幹線()行きました。
5. 新幹線()乗りたいです。
6. 友だちのうち()遊び()行きました。
7. 広島()、友だちがいます。
8. 横浜()、シューマイ()買いました。
9. 明日、神社()行きたいです。あと、お土産()買いたいです。
10. 連休は、どこに()行きませんでした。

⑤ S1。それから、S2。

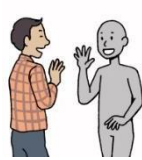
【練習】 絵を見て、例のように、したことを伝えましょう。

ดูภาพแล้วบอกสิ่งที่ได้ทำไปตามตัวอย่าง

ตัวอย่าง



しんかんせん
新幹線



ともだち
友だち

→ (しんかんせん の 新幹線に乗りました。それから、ともだち 友だちに会いました。)

1.



ろてん風呂
露天風呂



おいしい料理
おいしい料理

→ ()

2.



ディズニーランド



ふじさん
富士山

→ ()

3.



てら
お寺



みやげ
お土産

→ ()

4.



ジムで運動
ジムで運動



オーケストラのコンサート

→ ()

5.



水族館



海

→ ()

⑥ S1。それに、S2。

S1。でも、S2。

【練習】例のように、正しいほうを選びましょう。

เลือกคำตอบที่ถูกต้องตามตัวอย่าง

ตัวอย่าง お風呂は気持ちよかったです。(それに／でも)景色もきれいでした。

1. 料理はおいしかったです。(それに／でも)ちょっと高かったです。
2. 映画はおもしろかったです。(それに／でも)音楽もすばらしかったです。
3. 私はすしが大好きです。(それに／でも)わさびは好きじゃないです。
4. 私のアパートは、ちょっとせまいです。(それに／でも)あまりきれいじゃないです。
5. 週末、大阪へ行きました。(それに／でも)京都へは行きませんでした。