

# いゝどり 生活の日本語



ぶんぽう

## 文法ワークシート

ちんたん

# 1

▶トピック: <sup>いま わたし</sup>今の私 <sup>หัวข้อ</sup> : <sup>ปัจจุบัน</sup>ปัจจุบันของฉัน

第1課 「レストランで働いています」 บทที่ 1 ทำงานอยู่ที่ร้านอาหาร

① วิถีพูดด้วยรูปสุภาพ / วิถีพูดด้วยรูปธรรมดา <sup>ていねいたい ふつうたい</sup> 丁寧体・普通体

【練習】 <sup>れんしゅう</sup> 次のとき、<sup>つぎ</sup> 丁寧体と<sup>ていねいたい ふつうたい</sup> 普通体のどちらを使えばいいですか。例のように、<sup>れい</sup> 選びましょう。

在สถานการณ์ต่อไปนี้ ให้เลือกตามตัวอย่าง ว่า ควรใช้รูปสุภาพหรือรูปธรรมดา

ตัวอย่าง <sup>こうはい</sup> 後輩 → <sup>せんぱい</sup> 先輩

1. <sup>せんぱい</sup> 先輩 → <sup>こうはい</sup> 後輩


2. <sup>とも</sup> 友だち → 友だち



3. <sup>し あい</sup> 知り合い → 知り合い

4. <sup>としした</sup> 年下 → <sup>としうえ</sup> 年上

5. <sup>みせ</sup> 店の人 → <sup>きゃく</sup> 客



( お元気ですか? / 元気? )

( お元気ですか? / 元気? )

( ありがとうございます / ありがとう )

《整理》例のように、<sup>ていねいたい い かた</sup> 丁寧体の言い方にしましょう。

เปลี่ยนประโยคต่อไปนี้ให้เป็นรูปสุภาพตามตัวอย่าง

ตัวอย่าง <sup>ひさ</sup> 久しぶり。 → ( お久しぶりです )。

1. <sup>げんき</sup> 元気? → ( )?

2. おはよう! → ( )!

3. どうもありがとう。 → ( )。

4. ミロさんは、<sup>なんさい</sup> 何歳? → ( )?

5. コーヒー、<sup>の</sup> 飲む? → ( )?

6. <sup>にほん</sup> 日本<sup>た</sup> の<sup>もの</sup> 食<sup>な</sup> べ物、何が好き? → ( )?

7. <sup>いえ</sup> 家は<sup>どう</sup> だう? → ( )?

8. <sup>となり</sup> 隣の<sup>へ</sup> 部<sup>や</sup> 屋、<sup>かたづけ</sup> 片<sup>づ</sup> けて。 → ( )。

9. <sup>かッター</sup> カッターは、<sup>ここ</sup> ここに<sup>ある</sup> ありよ。 → ( )。

10. <sup>スポーツ</sup> スポーツは、<sup>ぜんぜん</sup> ぜんぜん<sup>しない</sup> しないね。 → ( )。

## ② 【ระยะเวลา 期間】 になります

【練習】 例のように、「～になります」を使って、期間を言きましょう。(Y=年、M=月)

ใช้ประโยค「～になります」เพื่อบอกระยะเวลาตามตัวอย่าง (Y = ปี, M = เดือน)

ตัวอย่าง 日本に来て(1Y2M → 1年2ヶ月になります)。

1. 日本に来て、ちょうど(10Y → )。
2. 日本に来て、(1M → )。
3. 仕事を始めて、(4Y → )。
4. ここで働いて、(10M → )。
5. 東京に住んで、ちょうど(6M → )。

## ③ 【จุดของเวลา 時点】 (に) 来ました

【練習】 例のように、いつ来たか、言きましょう。

ฝึกบอกว่ามา ที่ญี่ปุ่น เมื่อใด ตามตัวอย่าง

いつ日本にきましたか?

ตัวอย่าง (去年, 9月 → 去年の9月に来ました)。

1. (先月 → )。
2. (先週, 土曜日 → )。
3. (7月 → )。
4. (先月, 14日 → )。
5. (昨日 → )。

④ V-ています ①

【練習】下の絵を見て、例のように、している仕事を言いましょう。ことばは、から選びましょう。

ดูภาพด้านล่างแล้วฝึกบอกงานที่กำลังทำอยู่ตามตัวอย่าง โดยเลือกคำจากตัวเลือกในกรอบสี่เหลี่ยม

ตัวอย่าง ( レストランで働 いています )。

1. ( )。

2. ( )。

3. ( )。

4. ( )。

5. ( )。

6. ( )。

7. ( )。

ตัวอย่าง



レストランで働 く  
せんもん がっこう かよ  
専門学校に通う

やさい つく  
野菜を作る  
こうじょう はたら  
工場で働 く

かいご しごと  
介護の仕事をする  
ホテルで働 く

にほんご がっこう べんきょう  
日本語学校で勉強する  
けんせつ しごと  
建設の仕事をする

せ い り    し た   ひ ゃう   な か   どう し    け い   か  
 ≪整理1≫ 下の表の中の動詞を、テ形に変えましょう。  
 ผันกริยาในตารางด้านล่างให้เป็นรูป เติ

	รูปพจนานุกรม じしょけい 辞書形	รูป เติ けい テ形	
1 グループ	-う -つ -る	-って	かよ 通う → ま 待つ → つく 作る →
	-ぶ -む -ぬ	-んで	あそぶ 遊ぶ → のむ 飲む → しぬ 死ぬ →
	-く -ぐ	-いて -いで	はたら 働く → い 行く → およ 泳ぐ →
	-ず	-して	はな 話す →
2 グループ	-る	-て	みる → た 食べる →
3 グループ	する くる	ผันไม่ตรงตามกฎ ふ き そ く か つ よ う 不規則活用	する → くる →

し た   どう し    け い   か  
 ≪整理2≫ 下の動詞を、テ形に変えましょう。  
 ผันกริยาด้านล่างให้เป็นรูป เติ

- |   |               |
|---|---------------|
| ตัวอย่าง (食べる → <sup>た</sup> 食 <sup>べ</sup> て ) | 8. (貸す → )    |
| 1. (聞く → )                                      | 9. (読む → )    |
| 2. (掃除する → )                                    | 10. (乗る → )   |
| 3. (買う → )                                      | 11. (降りる → )  |
| 4. (寝る → )                                      | 12. (旅行する → ) |
| 5. (使う → )                                      | 13. (起きる → )  |
| 6. (着く → )                                      | 14. (ある → )   |
| 7. (脱ぐ → )                                      | 15. (いる → )   |

▶トピック: <sup>いま わたし</sup> 今の私 <sup>ปัจจุบัน</sup> ของฉัน

第2課 「ゲームをするのが好きです」

บทที่ 2 ชอบเล่นเกม

① V-る ことです



【練習】下の絵を見て、例のように、趣味を言いましょう。ことばは、 から選びましょう。

ดูภาพด้านล่างแล้วฝึกบอกงานอดิเรกตามตัวอย่าง โดยเลือกคำจากตัวเลือกในกรอบสี่เหลี่ยม

趣味は、何ですか？

- ตัวอย่าง ( <sup>えいが み</sup> 映画を見ること です )。 6. ( )。
1. ( )。 7. ( )。
2. ( )。 8. ( )。
3. ( )。 9. ( )。
4. ( )。 10. ( )。
5. ( )。 11. ( )。

ตัวอย่าง



- |                         |                         |                       |                         |
|-------------------------|-------------------------|-----------------------|-------------------------|
| <sup>えいが み</sup> 映画を見る  | <sup>しゃしん と</sup> 写真を撮る | <sup>りょこう</sup> 旅行をする | <sup>おんがく き</sup> 音楽を聞く |
| <sup>ひ</sup> ピアノ/ギターを弾く | テニスをする                  | <sup>ほん よ</sup> 本を読む  | おしゃべりをする                |
| ゲームをする                  | <sup>た</sup> おいしいものを食べる | <sup>りょうり</sup> 料理をする | <sup>ね</sup> 寝る         |

## ② V-るのが 好きです

【練習】顔文字 😊 😞 を見て、例のように言いましょう。

ดูสัญลักษณ์ด้านล้างแล้วฝึกพูดตามประโยคตัวอย่าง

- ตัวอย่างที่ 1 😊 映画を見ます → ( 映画を見るのが好きです )。
- ตัวอย่างที่ 2 😞 スポーツをします → ( スポーツをするのは、あまり好きじゃないです )。
- 😊 音楽を聞きます → ( )。
  - 😞 料理をします → ( )。
  - 😊 お酒を飲みます → ( )。
  - 😊 うちでござろろします → ( )。
  - 😞 飛行機に乗ります → ( )。
  - 😞 テレビを見ます → ( )。
  - 😊 1人で勉強します → ( )。
  - 😞 温泉に入ります → ( )。

## ③ 【(人)】と【(สถานที่)】で V-ます

【練習】例のように、文を作りましょう。

ฝึกแต่งประโยคตามตัวอย่าง

- ตัวอย่าง (友だち | 体育館 | バドミントンをする → 友だちと体育館でバドミントンをします )。
- (母 | 買い物に行く → )。
  - (ジム | 運動する → )。
  - (ディズニーランド | お土産を買う → )。
  - (夫 | 飲みに行く → )。
  - (会社の人 | 海 | バーベキューをする → )。
  - (食堂 | 田中さん | ご飯を食べる → )。
  - (家 | 恋人 | 映画を見る → )。
  - (子ども | 公園 | キャッチボールをする → )。

#### ④ V1-て、V2

【練習】 れんしゅう 例のように、2つの文をつなげて言いましょ。れい

ฝีกเชื่อมประโยคต่อไปนี้ ตามตัวอย่าง

ตัวอย่าง まいしゅう こうえん 毎週、公園でラグビーをします。 みんなでご飯を食べます。

→( まいしゅう こうえん 毎週、公園でラグビーをして、そのあと、みんなでご飯を食べます。 )

1. まいにち じ 毎日、10時までテレビをみます。 ね 寝ます。

→( )

2. にちようび 日曜日、へ や そうじ 部屋を掃除します。 うちでゆっくりします。

→( )

3. よこはま ふね 横浜で、船にのりました。 ランドマークタワーにのぼりました。

→( )

4. きのう えいが 昨日、映画を見ました。 か もの 買い物をしました。

→( )

5. ふじさん のぼ 富士山に登りたいです。 おんせん はい 温泉に入りたいです。

→( )

#### ⑤ V-て います ②

【練習】 れんしゅう 例のように、「～ています」を使って、つか 習慣について言いましょ。しゅうかん

ฝึกพูดถึงกิจวัตรประจำวัน ด้วยรูปประโยค 「～ています」 ตามตัวอย่าง

ตัวอย่าง しゅう かい ちゅうごくご べんきょう 週に1回、(中国語を勉強します → ちゅうごくご べんきょう 中国語を勉強しています )。

1. まいしゅうげつ ちゅうび 毎週月曜日、( たいいくかん 体育館でバドミントンをします → )。

2. まいあさ でんしゃ なか おんがく き 毎朝、電車の中で、(音楽を聞きます → )。

3. やす 休みの日は、いつも( ベッドで ぐろぐろします → )。

4. きょねん なら 去年から、( ピアノを 習います → )。

5. まいにち やさい 毎日、( 野菜ジュースの ジュースを飲みます → )。

## ⑥ N が できます

【練習】例のように、( )の中のことばを使って、会話を作りましょう。

ฝึกแต่งประโยคด้วยคำศัพท์ใน ( ) ตามตัวอย่าง

### 会話1

A(ตัวอย่าง): フローリさんは、(日本語 → 日本語)ができますか )?

B(ตัวอย่าง): はい、(少し → 少し)できます )。

A: ほかに、どんなことばができますか?

B: (英語, フィリピン語 → )。

あと、(スペイン語 = 少し → )。

たかしさんは、どんなことばができますか?

A: (日本語, 中国語 → )。

B: そうですね。

### 会話2

A: あきさんは、(インドネシア語 → )?

B: はい、(少し → )。

A: いいですね。ほかに、何語ができますか?

B: (英語, タイ語, ベトナム語 → )。

A: へー、そうですね。→ )。

B: (ミャンマー語 = 少し → )。

A: すごいですね。

B: アクバルさんは?

A: 私は、(インドネシア語, 英語, 日本語 → )。

B: アクバルさんもすごいですよ。

▶トピック: 季節と天気 หัวข้อ ฤดูกาลกับสภาพอากาศ

### 第3課 「冬はとても寒くなります」

บทที่ 3 ฤดูหนาวอากาศจะหนาวมาก

#### ① N に／ナ A-に／イ A-くなります

【練習】例のように、「～に／くなります」を使って、言きましょう。

ฝึกพูด ด้วยรูปประโยค 「～に／くなります」 ตามตัวอย่าง

ตัวอย่าง 春は (暖かいです → 暖かくなります) 。

1. 夏は、学校が (休みです → ) 。
2. せみが鳴きます。公園が (うるさいです → ) 。
3. 海や山が (にぎやかです → ) 。
4. 秋は (すずしいです → ) 。
5. 食べ物 (おいしいです → ) 。
6. もみじで、山の景色が (きれいです → ) 。
7. 1月は (とても寒いです → ) 。
8. 冬は (マイナス 10度です → ) 。

#### ② いちばん ナA-です／イA-です

【練習】例のように、「いちばん」を使って、文を作りましょう。

ฝึกพูด ด้วยรูปประโยค 「いちばん」 ตามตัวอย่าง

ตัวอย่าง 春 | 好き (な) → (春がいちばん好きです) 。

1. ここの桜 | 有名 (な) → ( ) 。
2. 8月 | 暑い → ( ) 。
3. もみじ | きれい (な) → ( ) 。
4. 秋 | 果物がおいしい → ( ) 。
5. この梨 | 大きい → ( ) 。
6. 雪の季節 | 大変 (な) → ( ) 。
7. 12月 | 昼が短い → ( ) 。

③ イ A-の<sup>す</sup>が 好きです / <sup>にがて</sup>苦手です

【練習】下の絵と顔文字を見て、例のように、「好きです」「苦手です」を使った文を作しましょう。

ดูสัญลักษณ์สีตึกเกอร์ต่อไปนี้ แล้วฝึกแต่งประโยค ด้วยรูปประโยค「好きです」「苦手です」ตามตัวอย่าง

ตัวอย่างที่ 1 ( <sup>あつ</sup>暑いのが <sup>す</sup>好きです ) 。

ตัวอย่างที่ 2 ( <sup>さむ</sup>寒いのが <sup>にがて</sup>苦手です ) 。

1. ( ) 。

2. ( ) 。

3. ( ) 。

4. ( ) 。



#### ④ ナA-です / イA-です から

【練習】例のように、文を作りましょう。

ฝึกแต่งประโยคตามตัวอย่าง

ตัวอย่าง 秋 | 食べ物がおいしい

→ ( 秋がいちばん好きです。食べ物がおいしいですから。 )

1. 春 | 桜がきれい

→ ( )

2. 夏 | 暑いのが好き

→ ( )

3. 夏 | 海で遊ぶのが楽しい

→ ( )

4. 秋 | すずしい

→ ( )

5. 冬 | 雪の景色がきれい

→ ( )

6. 冬 | 温泉が気持ちいい

→ ( )

#### ⑤ S1 から、S2

【練習】例のように、「～から」を使って、文をつなげて言いましょ。

ฝึกพูดโดยเชื่อมประโยค ด้วยรูปประโยค「～から」ตามตัวอย่าง

ตัวอย่าง 食べ物がおいしい | 秋がいちばん好き

→ ( 食べ物がおいしいですから、秋がいちばん好きです。 )

1. 暑いのが苦手 | 夏は好きじゃない

→ ( )

2. 学校が休み | 夏がいちばん好き

→ ( )

3. 暖かくなる | 春が好き

→ ( )

4. 雨がたくさん降る | 梅雨が苦手

→ ( )

5. 山に登るのが趣味 | 夏が大好き

→ ( )

6. 花がきれい | 春と夏が好き

→ ( )

## ⑥ N1 や N2

【練習】 例のように、正しいほうを選びましょう。

เลือกคำตอบที่ถูกต้อง ตามตัวอย่าง

- ตัวอย่าง はる さくら 春は、桜（と／や）チューリップ チューリップなどの花はなが咲きます。
1. にほん 日本では、7月（と／や）8月がつが、いちばんあつ暑いんです。
  2. あき 秋は、ぶどう（と／や）梨なしなど、果物くだものがおいしいんです。
  3. わたし 私の国の季節は、雨季（と／や）乾季かんきがあります。
  4. こんげつ 今月の2日（と／や）3日にち、山やまに行きました。
  5. なつ 夏、海（と／や）プールおよで泳ぐのは、とても楽しいです。

## ⑦ N1 とか (N2 とか)

【練習】 例のように、( ) の中にことばを入れましょう。

ことばは、 下のから選びましょう。

เลือกคำศัพท์ที่ในสี่เหลี่ยมต่อไป แล้วทำให้ประโยคสมบูรณ์ ตามตัวอย่าง

どの季節が好きですか？

例. わたし 私は冬ふゆが好きです。( スキー )とか( スケート )とか、ウインタースポーツだいすが大好きですか？

スキー 雪 寒い スケート マイナス10度

1. あき 秋あきがいちばん好きです。果物くだものがおいしいですよ。( )とか。

もみじ ぶどう ハイキング うどん 旅行

2. わたし 私わたしも秋あきが好きです。( )とかに旅行りょこうに行いって、もみじけしきの景色みが見たいです。

ぶどう 食べ物 なし 京都 すずしい

3. わたし 私は春はるがいちばん好きです。( )とかの花はなが咲さいて、きれいですから。

桜 景色 暖かい 料理 学校

4. なつ 夏なつが好きです。休やすみに、どこかい行きたいです。( )とか、( )とか。

せみ 休み 海 ぶどう 山

5. わたし 私は冬ふゆがいちばん好きです。( )とか、食たべ物ものがおいしいです。

スケート 寒い 雪 温泉 うどん

▶トピック: 季節と天気 หัวข้อ ฤดูกาลกับสภาพอากาศ

第4課 「昨日はすごい雨でしたね」

บทที่ 4 เมื่อวานฝนตกหนักมาก

① S ね <เห็นด้วย 共感>

【練習】例のように、共感の「ね」があるといいときは「ね」を、あると不自然なときは「×」を書きましょう。

【แบบฝึก】พิจารณาประโยคต่อไป่ว่า ประโยคใดควรเห็นด้วย ให้ใส่「ね」 ประโยคใดไม่ควรมี ให้ใส่「×」ตามตัวอย่าง

ตัวอย่างที่ 1 今日は暖かいです ( ね )。

ตัวอย่างที่ 2 私の国の冬は、マイナス40度になります ( × )。

1. 今日も蒸し暑いんです ( )。
2. 私の国には、雨期と乾期があります ( )。
3. わあ、もみじがきれいです ( )。
4. 台風が来ました。コロッケを食べました ( )。
5. この梨、おいしいです ( )。
6. 昨日の風、すごかったです ( )。
7. はじめて雪を見ました ( )。
8. 毎日、雨がよく降ります ( )。

② ไม่ใช่ / อดีต 非過去・過去

【練習】非過去か過去かを考えて、例のように、言いましょう。

【แบบฝึก】พิจารณาประโยคต่อไป่ว่า เป็นรูปอดีต หรือไม่ใช่รูปอดีต และฝึกพูดตามตัวอย่าง

ตัวอย่างที่ 1 毎日、(暑い→ 暑いです)ね。

ตัวอย่างที่ 2 昨日は一日中、(雨→ 雨でした)。

1. 春は、桜の花が(咲く→ )。
2. 昨日はとても(寒い→ )ね。
3. 週末、ハイキングに行きました。もみじが(きれい(な)→ )。
4. 私の国は、一年中(夏→ )。
5. 先週、台風が(来る→ )。
6. この公園は、春のチューリップが(有名(な)→ )。
7. 北海道に行きました。(すずしい→ )。

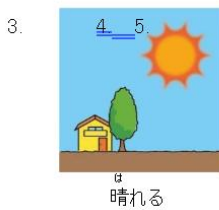


### ③ V-ています ③

【練習】 下の絵を見ながら、例のように、「～ています」を使って言きましょう。

【แบบฝึกหัด】 ดูภาพต่อไปนี้ แล้วฝึกพูด ด้วยรูปประโยค 「～ています」 ตามตัวอย่าง

ตัวอย่าง ( くもっています )。

1. ( )。
2. ( )。
3. ( )。
4. ( )。
5. ( )。



### ④ N/ナA-/イA-い/V-る でしょう

【練習】 例のように、「～でしょう」を使って言きましょう。

【แบบฝึกหัด】 ดูภาพต่อไปนี้ แล้วฝึกพูด ด้วยรูปประโยค 「～でしょう」 ตามตัวอย่าง

ตัวอย่าง 明日は晴れます。

→ ( 明日は晴れるでしょう )。

1. 明日から、すずしくなります。

→ ( )。

2. 今週は、すっとい天気です。

→ ( )。

3. 7月は、蒸し暑いんです。

→ ( )。

4. 雨は、夜中にはやみます。

→ ( )。

5. ゴールデンウィークの天気は、いまいちです。

→ ( )。

6. 午後から、強い雨が降ります。雷も鳴ります。

→ ( )。

## ▶トピック: 私の町 หัวข้อ เมืองของฉัน

### 第5課 「とてもにぎやかで便利です」 บทที่ 5 คึกคักและสะดวก

#### ① N で、～/ナAで、～/イA-くて、～

【練習】 例のように、1つの文につなげて言きましょう。

【แบบฝึก】 ฝึกพูดเชื่อมประโยค ตามตัวอย่าง

どうですか？この町は。

ตัวอย่าง にぎやか(な) | 便利(な) → ( にぎやかで、便利です )。

1. 人が多い | にぎやか(な) → ( )。
2. 人が親切(な) | 住みやすい → ( )。
3. 暑い | 大変(な) → ( )。
4. 静か(な) | 景色がきれい(な) → ( )。
5. 食べ物がおいしい | 楽しい → ( )。
6. 田舎 | 不便(な) → ( )。

#### ② N だ/ナA-だ/イA-い けど、～

【練習】 例のように、「～で/くて」または「～だ/いけど」を使って、1つの文につなげて言きましょう。

【แบบฝึก】 ฝึกพูดเชื่อมประโยค ด้วย รูปประโยค 「～で/くて」 หรือ 「～だ/いけど」ตามตัวอย่าง

ตัวอย่างที่1. この建物 | 古い | きたない → ( この建物は、古くて、きたないです )。

ตัวอย่างที่2. この建物 | 古い | きれい(な) → ( この建物は、古いけど、きれいです )。

1. この商店街 | 小さい | 有名(な) → ( )。
2. あの店 | ちよつと高い | おしゃれ(な) → ( )。
3. ここ | ずかしい | 気持ちいい → ( )。
4. この町 | 田舎 | 楽しい → ( )。
5. 南町スポーツセンター | 安い | せまい → ( )。
6. やしが浜 | 静か(な) | 景色もきれい(な) → ( )。
7. 花山公園 | 有名(な) | とても遠い → ( )。
8. マリンモール | 大きい | 楽しい | うるさい → ( )。

### ③ V-る ことができます

【練習】下の絵を見て、例のように、できることを言いましょう。ことばは、下のから選びましょう。

【แบบฝึกหัด】รูปภาพด้านล่างแล้วฝึกบอกสิ่ง<sup>1</sup>ที่ทำได้ตามตัวอย่าง โดยเลือกคำจากตัวเลือกในกรอบสี่เหลี่ยม

ตัวอย่าง この店では、( 地元の料理を食べることができます )。

1. この海では、夏 → ( )。
2. スポーツセンターでは、 → ( )。
3. 横浜では、 → ( )。
4. この商店街では、 → ( )。
5. 京都では → ( )。
6. このホテルでは、 → ( )。
7. 市役所では、毎週水曜日、 → ( )。
8. ビルの展望台から、 → ( )。

例



1.



2.



3.



6.



地元の料理を食べます

映画を見ます

1人で運動します

いろいろなお土産を買います

船に乗ります

お寺をたくさん見ます

泳ぎます

町を見渡します

露天風呂に入ります

▶トピック： 私の町 いろいろ いろいろ

第6課 「郵便局はどう行ったらいいですか？」

บทที่ 6 ที่ทำการไปรษณีย์ไปอย่างไร

① N に 行きたいんですが・・・

【練習】 例のように、どう行ったらいいか、3つの言い方で聞きましょう。

【แบบฝึก】 ดูภาพด้านล่างแล้วฝึกถาม ทางว่าจะไปถึงสถานที่ต่างได้อย่างไร ด้วยรูปประโยค 3 แบบ

例		えき 駅	( 駅はどこですか? ) ( 駅はどう行ったらいいですか? ) ( 駅に行きたいんですが・・・ )
1.		ゆうびんきょく 郵便局	( ) ( ) ( )
2.		しみんびょういん 市民病院	( ) ( ) ( )
3.		こじまこうこう 小島高校	( ) ( ) ( )
4.		すがじんしゃ 須賀神社	( ) ( ) ( )
5.		ぎんこう JF 銀行	( ) ( ) ( )
6.		てんぼうだい 展望台	( ) ( ) ( )

## ② V-て、～

【練習】 例のように、文をつなげて、行き方を教えましょう。

【แบบฝึก】 ฝึกบอกทาง เชื่อมประโยคต่อไปนี้ ตามตัวอย่าง

ตัวอย่าง ・ この道をまっすぐ行きます。

・ 2つ目の信号を左に曲がります。

→ ( この道をまっすぐ行って、2つ目の信号を左に曲がってください )

1. ・ その信号を曲がります。

・ まっすぐ行きます。

→ ( )

2. ・ 2つ目の信号を左に曲がります。

・ 1つ目の角を右に曲がります。

→ ( )

3. ・ 駅の前道を渡ります。

・ 銀行とコンビニの間の道をまっすぐ行きます。

→ ( )

4. ・ この道をまっすぐ行きます。

・ 橋を渡ります。

・ すぐ右に曲がります。

→ ( )

5. ・ その信号を右に曲がります。

・ まっすぐ行きます。

・ 郵便局の角を左に入ります。

→ ( )

### ③ N1 じゃなくて、N2

れんしゅう れい あいて い ていせい  
【練習】 例のように、相手の言ったことを訂正しましょう。

【แบบฝึก】 ฝึกพูดแก้สิ่งที่อีกฝ่ายหนึ่งพูด ตามตัวอย่าง

ตัวอย่าง A: ふた め しんごう みぎ ま  
A: 2 つ目の信号を、右に曲がってください。

ひと め しんごう  
B: ええと、1 つ目の信号ですか？

ひと め ふた め  
A: いえ、( 1 つ目じゃなくて、2 つ目です )。

1 A: ここをまっすぐ行って、次の角を右に曲がります。

つぎ かど ひだり  
B: 次の角を左ですね？

A: いえ、( )。

2 A: この先に、公園があります。郵便局は、そのすぐ横にあります。。

こうばん よこ  
B: ええと、交番の横ですか？

A: いえ、( )。

3 A: この橋を渡って、まっすぐ行って、青いビルの 3階にあります。

くろい しかい  
B: はい、黒いビルの 4階ですね？

A: いえ、( )。

4 A: コンビニは、駅の東口にありますよ。

えき ひがしぐち  
B: え？すみません、南口ですか？

A: いえ、( )。

5 A: あのう、すみません。須賀神社はどこですか？

すまじんじや  
B: 須磨神社ですか？

A: いえ、( )。

▶トピック: いっしょに出かける หัวข้อ: ไปข้างนอกด้วยกัน

第7課「道に迷ってちょっと遅れます」

บทที่ 7 หลงทางเลยจะไปสายหน่อย

## ① N は とうですか？

【練習】例のように、「～はどうですか」を使って、待ち合わせの時間や場所を提案しましょう。

【แบบฝึก】ฝึกพูดนำเสนอเวลาหรือสถานที่นัดหมาย ด้วยรูปประโยค 「～はどうですか」ตามตัวอย่าง

ตัวอย่าง A: 待ち合わせ、どこにしますか？

B: (駅の改札 → 駅の改札はどうですか) ?

A: わかりました。駅の改札ですね。

1. A: 待ち合わせの時間は、何時にしますか？

B: そうですね、(6時半 →) ?

A: はい、だいじょうぶです。

2. A: 明日の待ち合わせ、どうしますか？

B: (ホテルのロビー →) ?

A: ロビーですね。

3. A: 待ち合わせ、何時にしましょうか？

B: じゃあ、(17時 →) ?

A: 17時ですね。わかりました。

4. A: 待ち合わせ、何時にしますか？

B: そうですね、(14時 →) ?

A: わかりました。場所は？

B: (1階のエレベーターの前 →) ?

A: はい、だいじょうぶです。

5. A: 待ち合わせ、何時にどこにしますか？

B: (10時 | 「平和の鳥」の像 →) ?

A: わかりました。10時に、「平和の鳥」の像で。

## ② N でも いいですか？

【練習】例のように、「～でもいいですか」を使って会話を考えましょう。

【แบบฝึก】ฝึกแต่งบทสนทนา ด้วยรูปประโยค 「～でもいいですか」 ตามตัวอย่าง

ตัวอย่าง A: 待ち合わせ、どこにしますか？

B: JF 銀行の前はどうですか？

A: JF 銀行？ちょっとわかりません。（交番 → 交番でもいいですか）？

B: いいですよ。じゃあ、交番で。

1. A: 待ち合わせ、何時にしますか？

B: 6時はどうですか？

A: すみません、6時は早いです。（7時 → ）？

B: じゃあ、7時にしましょう。

2. A: 今晚、待ち合わせは、「平和の鳥」の像でいいですか？

B: すみません、ちょっとわかりません。（博物館の入口 → ）？

A: ああ、じゃあそうしましょう

3. A: 待ち合わせ、どこにしますか。

B: 駅の西口はどうですか？

A: 西口は不便ですよ。（北口 → ）？

B: わかりました。北口ですね。

4. A: 明日は、17時にホールでいいですか？

B: ホールはちょっとわかりません。（門の前 → ）？

A: いいですよ。

B: あと、17時もちょうと早いです。（17時半 → ）？

A: そうですか。じゃあ、そうしましょう。

5. A: 明日の飲み会は、8時に始めましょう。

B: 8時は遅いですよ。（6時 → ）？

C: 6時は早いですね。（7時 → ）？

A: じゃあ、7時にしましょう。


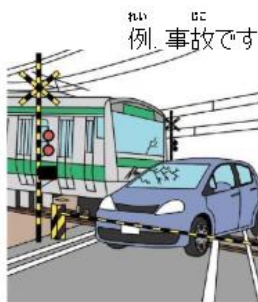
③ N で、～/V-て、～ <สาเหตุ / เหตุผล 原因・理由>

【練習】 下の絵を見て、例のように、( ) にことばを入れましょう。

【แบบฝึกหัด】 ดูภาพต่อไปนี้ แล้วเติมคำในช่องว่าง ตามตัวอย่าง

ตัวอย่าง ( 事故で )、30 分ぐらい遅れます。

1. ( )、少し遅れます。
2. ( )、電車が止まりました。
3. ( )、今、起きました。
4. ( )、学校が休みになりました。
5. ( )、1時間遅れます。



▶トピック: いっしょに出かける หัวข้อ: ออกไปข้างนอกด้วยกัน

第8課「野球、したことありますか?」 บทที่ 8 เคยเล่นเบสบอลไหม

## ① もう V-ました

【練習】例のように、質問しましょう。( )にことばを入れて、答えましょう。

【แบบฝึก】ฝึกถามคำถาม ตามตัวอย่าง เลือกคำตอบใน( ) แล้วฝึกตอบ

ตัวอย่าง A: 新あたしいアウトレットモール、(行く→ もう行きましたか )?

B: はい、( 行きました ) / いいえ、( まだです )。

- A: ポートタワー、(登る→ )?  
B: はい、( )。
- A: お土産、(買う→ )?  
B: いいえ、( )。
- A: 日本の地下鉄、(乗る→ )?  
B: いいえ、( )。
- A: 鳥の天ぷら、(食べる→ )?  
B: はい、( )。
- A: ゴジラの映画、(見る→ )?  
B: はい、( )。
- A: 露天風呂、(入る→ )?  
B: いいえ、( )。
- A: 今年の夏、(海で泳ぐ→ )?  
B: はい、( )。

## ② V-た ことがあります

【練習】例のように、「～たことがありますか」の形かたち を使って、経験けいけんを聞きましよう。

【แบบฝึก】ฝึกถามประสบการณ์ ด้วยรูปประโยค 「～たことがありますか」 ตามตัวอย่าง

ตัวอย่าง 日本酒にほんしゅを飲む → ( 日本酒にほんしゅを飲んだことがありますか ) ?

- 牛丼ぎゅうどんを食べる → ( ) ?
- 富士山ふじさんに登る → ( ) ?
- パンダパンダを見る → ( ) ?
- 船ふねに乗る → ( ) ?
- 温泉おんせんに入る → ( ) ?
- 京都きょうとに行く → ( ) ?
- 布団ふとんで寝る → ( ) ?
- suicaすいを使う → ( ) ?

9. 町の人と日本語で話す → ( ) ?
10. クラシック音楽を聞く → ( ) ?
11. パチンコをする → ( ) ?
12. 村上春樹の本を読む → ( ) ?

《整理1》 下の表の中の動詞を、タ形に変えましょう  
 สรุปรวม 1 ฝึกผันกริยารูปตา ตามตารางต่อไปนี้

	รูปพจนานุกรม じしよけい 辞書形	รูปตา けい タ形	
1 グループ	-う -つ -る	-った	つか → つか 使う → 使った まつ → 待つ → のぼ 登る →
	-ぶ -む -ぬ	-んだ	あそ 遊ぶ → よ 読む → し 死ぬ →
	-く -ぐ	-いた -いだ	き 聞く → い 行く → 外) (ข้อยกเว้น 例) およ 泳ぐ →
	-す	-した	はな 話す →
2 グループ	-る	-た	み 見る → た 食べる →
3 グループ	する く 来る	ไม่ตรงตามกฎ ふきそく かつよう 不規則活用	する → く 来る →



④ Nの前に、～/Nのあと(で)、～

【練習】 順番を考えて、例のように、( ) の中にことばを入れましょう。

【แบบฝึก】 พิจารณาลำดับก่อนหลัง แล้วเติมคำศัพท์ลงใน ( ) ตามตัวอย่าง

ตัวอย่างที่1. お金をおろす→食事

→ (食事の前に)、ゲームコーナーに行きませんか?

ตัวอย่างที่2. 買い物→ゲームコーナー

→ (買い物のあとで)、ゲームコーナーに行きませんか?

1. 学校→みんなで飲みに行く

→ ( )、みんなで飲みに行きませんか?

2. 飲み物を買う→映画

→ ( )、飲み物を買きましょう。

3. トイレ→コンサート

→ ( )、ちょっとトイレに行きます

4. 動物園→水族館

→ ( )、水族館にも行きたいです。

5. お風呂→アイスクリーム

→ ( )、アイスクリームを食べました

6. 運動→仕事

→ 毎日 ( )、ジムで運動しています

⑤ V-たいんですが・・・

【練習】 例のように、「～たいんですが」を使って希望を言いましょう。

【แบบฝึก】 ฝึกบอกความต้องการของตัวเอง ด้วยรูปประโยค 「～たいんですが」 ตามตัวอย่าง

ตัวอย่าง จ๊อจิ้งกิ้งชูฮุ่ซุ่ (かう → 買いたいんですが)・・・。

1. すみません、ちょっと(休む → )・・・。

2. 食事の前に、お金を(おろす → )・・・。

3. あのう、市民体育館に(行く → )・・・。

4. 空手を(習う → )・・・。

5. もう(帰る → )・・・。

6. 日本のマンガを(読む → )、いいマンガはありますか?

7. おすしを(食べる → )、どこがいいですか?

8. 京都に(旅行する → )、どの季節がおすすめですか?

▶トピック： にほんごがくしゅう 日本語学習 หัวข้อ การเรียนภาษาญี่ปุ่น

第9課 「読み方を教えてもらえませんか？」

### ① N で < วิธีการ 手段 >

【練習】 絵を見て、例のように答えましょう。

【แบบฝึก】 ดูภาพต่อไปนี้ แล้วฝึกตอบคำถามตามตัวอย่าง

どこで日本語を勉強しましたか？

どうやって日本語を勉強しましたか？

ตัวอย่าง ( プロレスを見に行きませんか )?

1. ( )?

2. ( )?

3. ( )?

4. ( )?

5. ( )?

6. ( )?

例. にほんご がっこう 日本語学校



1. こうこう 高校



2. アニメ



3. アプリ



4. ほん 本



5. ネット



6. ボランティア教室 きょうしつ



② N1 は N2 が ナ A-です / イ A-です ①

N は V-るのが ナ A-です / イ A-です

【練習】例のように、文を作りましょう。

【แบบฝึกหัด】ฝึกแต่งประโยค ตามตัวอย่าง

ตัวอย่างที่1. 日本語 | 文字 = 難しい → ( 日本語は文字が難しいです。 )。

ตัวอย่างที่2. 日本語 | 話す = 大変(な) → ( 日本語は話すのが大変です )。

1. 英語 | 発音 = おもしろい → ( )。

2. フィリピン語 | 文法 = 簡単(な) → ( )。

3. ここ | すずしい | 気持ちいい → ( )。

4. ミャンマー語 | 文字 = かわいい → ( )。

5. 中国語 | 漢字を書く = 大変(な) → ( )。

③ N1 は、～。(でも、) N2 は、～。 <การเปรียบเทียบ 对比>

【練習】例のように、文を作りましょう。

【แบบฝึกหัด】ฝึกแต่งประโยค ตามตัวอย่าง

ตัวอย่างที่1. ひらがな = 好き(な) | カタカナ = 苦手(な)

→ ( ひらがなは好きです。でも、カタカナは苦手です )。

ตัวอย่างที่2. 日本語 | 読む = 少し難しい | 会話 = 得意(な)

→ ( 日本語は、読むのは少し難しいです。でも、会話は得意です )。

1. 日本語の文字 = かわいい | 書く = 難しい → ( )。

2. 話す = 得意(な) | 読む = 苦手(な) → ( )。

3. ベトナム語 | 発音 = とても難しい | 文法 = 難しくない → ( )。

4. モンゴル語 | 文法 = 日本語と似ている | 文字 = ぜんぜん違う → ( )。

5. 日本語 | 話す = 好き(な) | 読む = 大変(な) → ( )。

#### ④ V-てもらえませんか？

【練習】例のように、「～てもらえませんか？」を使った言い方にしましょう。

【แบบฝึก】ฝึกพูดด้วยรูปประโยค「～てもらえませんか？」ตามตัวอย่าง

ตัวอย่าง 日本語 をチェックしてください。

→ ( 日本 をチェックしてもらえますか ) ?

1. その教科書、ちょっと見せてください。  
→ ( ) ?
2. この漢字の読み方を教えてください。  
→ ( ) ?
3. 辞書、貸してください。  
→ ( ) ?
4. もう少し簡単なことばで言ってください。  
→ ( ) ?
5. そのことば、紙に書いてください。  
→ ( ) ?
6. もういちど、ゆっくり説明してください。  
→ ( ) ?

#### ⑤ V-方

【練習】例のように、( ) の中に、「～方」を使ったことばを入れましょう。

【แบบฝึก】เติมคำศัพท์ลงใน ( ) ด้วยรูปประโยค「～方」ตามตัวอย่าง

ตัวอย่าง この漢字、どうやって読みますか？

→ この漢字の ( 読み方 ) を教えてください

1. シャドーイング、どうやってやりますか？  
→ シャドーイングの ( ) がわかりません。
2. 日本語、どうやって教えますか？  
→ 日本語の ( ) を勉強したいです。
3. このことば、どうやって発音しますか？  
→ このことばの発音の ( ) を教えてください。
4. ボランティア教室へはどうやって行きますか？  
→ ボランティア教室への ( ) 、知っていますか？
5. ネットでどうやってラジオを聞きますか？  
→ ネットでのラジオの ( ) を教えてくださいませんか？
6. このアプリ、どうやって使いますか？  
→ このアプリの ( ) を説明してください。

## ▶トピック: 日本語学習 การเรียนภาษาญี่ปุ่น

### 第10課 「日本語教室に参加したいんですが…」

บทที่ 10 อยากขอสมัครเรียนภาษาญี่ปุ่นนะ

#### ① V-て みたいんですが…

【練習】 例のように、「～てみたいんですが…」を使って希望を言いましょう。

【แบบฝึก】 ฝึกพูด ความต้องการของตนเอง ด้วยรูปประโยค 「～てみたいんですが…」 ตามตัวอย่าง

ตัวอย่าง 書道教室に参加します。→( 書道教室に参加してみたいんですが )。

1. 合気道を習います。 →( )。
2. いろいろな教科書を見ます。 →( )。
3. タイ語を勉強します。 →( )。
4. 日本語学校に行きます。 →( )。
5. 日本のマンガを読みます。 →( )。

#### ② 【ระยะเวลา 期間】 (に)～回

【練習】 日付を見て、例のように、頻度を言いましょう。

【แบบฝึก】 ดูวันที่แล้วฝึกพูดความถี่ตามตัวอย่าง

ตัวอย่าง 日本語クラス | 7/2(土)、7/9(土)、7/16(土)…

→( 日本語クラスは週に1回です )。

1. 日本語クラス | 7/2(土)、7/9(土)、7/16(土)…  
→( )。
2. 合気道教室 | 10/1(火)、10/7(金)、10/11(火)、10/14(金)…  
→( )。
3. 国際フェスティバル | 2020/10/3、2021/10/2、2022/10/1…  
→( )。
4. ボランティア教室 | 7/1(土)、7/15(土)、7/29(土)、8/12(土)、8/26(土)…  
→( )。
5. コースの申し込み | 2022年4月、10月、2023年4月、10月…  
→( )。

### ③ V-ましょうか？

【練習】例のように、「～ましょうか？」を使った文にしましょう。

【แบบฝึก】แต่งประโยค ด้วยรูปประโยค 「～ましょうか？」 ตามตัวอย่าง

- ตัวอย่าง 教室のチラシを(持って来る → 持って来ましょうか)？
1. 宿題、(手伝う → )？
  2. メール(の日本語を(チェックする → )？
  3. 合気道、私が(教える → )？
  4. この料理(の作り方、もういちど(説明する → )？
  5. クラスのお金、今、(払う → )？

### ④ ตามกลับ 聞き返し

【練習】例のように、\_の部分(を自由)に聞き返しましょう。

【แบบฝึก】ฝึกตามกลับโดยอิสระ ด้วยรูปประโยคต่อไปนี้ ตามตัวอย่าง

ตัวอย่าง A: 合気道の道着、持っていますか？

B: ( すみません、「どうぎ」は何ですか？ / 「どうぎ」はどういう意味ですか？ / どうぎ？ )

1. A: プイさんの母語は？  
B: ( )。
2. A: 今度、教室のチラシを持って来ましょうか？  
B: ( )。
3. A: 費用は、毎月3000円です。  
B: ( )。
4. A: 公民館で、日本語クラスがありますよ。  
B: ( )。
5. A: 今週の料理教室は、寄せ鍋を作ります。  
B: ( )。



<p><b>ときわ だより</b> 第321号 (令和元年) 2019年9月号 発行: ときわ公民館 〒123-0000 浦和区 電話: 012-345-6789 E-mail: takikwa@takikwa.or.jp</p>	
<p><b>10月29日 料理教室 秋と冬の旬を味わう</b></p> <p>本場コース 毎月第3木曜日(全4回) 午前10時~午後1時 会場コース 毎月第2金曜日(全4回) 午後5時30分~午後8時30分</p> <p>場所: ときわ公民館3階 調理室 費用: 800円(4回 各24人(先着)) 問い合わせ: ときわ公民館 (023-345-6789)</p>	<p><b>書道教室 美しい文字を身につけてみませんか？</b></p> <p>【日時】毎週日曜日 13時~17時 【場所】ときわ公民館1階 教室 【費用】3000円/月(テキスト代含む) ※講師は各自お持ちください。</p> <p>小学生から大人まで、20名以上の方が参加されています。一家庭帯にしてください。</p> <p>問い合わせ・申し込み: 中山(023-345-6789)</p>
<p><b>合気道体験教室</b></p> <p>日時: 9月15日、22日、29日(日曜日) ①10:00~11:00 ②11:15~12:15</p> <p>！同業種のクラスです。どのクラスに来てもおかしくありません。 場所: ときわ公民館1階 体育室 服装: スポーツウェアなど動きやすい服装 (道着は必要ありません) 費用: 無料</p> <p>問い合わせ: 小室連絡 023-345-6789</p>	<p><b>にほんごきょうしつ</b></p> <p>日時: 毎週土曜日 10:00~11:30 場所: ときわ公民館2階 教室 費用: 無料(コピー代がかかります)</p> <p>問合せ: 国際交流センター 023-345-6789</p>

## ⑤ N のとき、～／ナ A-なとき／イ A-いとき

【練習】例のように、「とき」を使って言きましょう。

【แบบฝึก】ฝึกพูดด้วย「とき」ตามตัวอย่าง

ตัวอย่าง (高校 → 高校のとき)、日本語を勉強しました。

1. (仕事 → )、ときどき日本語を使います。
2. (休み → )、たくさん日本語を勉強したいです。
3. (買い物 → )、はじめて日本語を使いました。
4. (暇(な) → )、よく日本のマンガを読みます。
5. (若い → )、東京に住んだことがあります。
6. (元気(な) → )、毎日、合気道を練習しました。
7. (忙しい → )、ぜんぜん日本語を勉強しませんでした。
8. (部屋がうるさい → )、日本語を聞くのが難しくなります。

▶トピック: おいしい料理 美味しい料理 หัวข้อ อาหารอร่อย

第11課 「肉と野菜は私が買って行きます」

① V-て 行きます / 来ます

【練習】例のように、正しいほうを選びましょう。【แบบฝึก】เลือกคำตอบที่ถูกต้อง ตามตัวอย่าง

会話1

ตัวอย่าง

A: 来週のバーベキュー、だれが何を(持って行きます / 食べて行きます)か?

B: 私は、肉と野菜を(持って行きます / 作って行きます)。

C: じゃあ私は、スーパーで飲み物を(持って行きます / 買って行きます)。

A: 私は、バナナを(作って行きます / 持って行きます)。焼いて食べましょう。

会話2

A: 家で、おすしを(作って来ました / 作って行きました)。みなさん、どうぞ。

B: すごい! ありがとうございます。

C: 飲み物もほしいですね。自動販売機で、お茶を(飲んで来ます / 買って来ます)ね。

A: だいじょうぶですよ。お茶も(持って来ました / 持って行きました)。はい、どうぞ。

会話3

A: 昼ご飯、外で(食べて来ます / 持って来ます)ね。

B: あ、その前に、この書類、受付に(持って来て / 持って行って)くれる?

A: はい、受付ですね。

会話4

A: ケーキを(持って来ました / 食べて来ました)。みんなで食べましょう。

B: わあ、ありがとう! じゃあ、私は、お茶を(いれて来ます / いれて行きます)ね。

A: ありがとうございます。

② N1 と N2(と)、どっちが いいですか?

S. どれが いいですか?

【練習】絵を見て、例のように、質問しましょう。【แบบฝึก】ดูภาพและฝึกถามคำถาม ตามตัวอย่าง

例. ( チョコレートケーキとチーズケーキ(と)、どっちがいいですか )?



チョコレートケーキ



チーズケーキ

1. ( )?



ラーメン



うどん

2. ( )?



ビール



日本酒  
にほんしゅ



ワイン

3. ( )?



昆布  
こんぶ



たらこ



梅  
うめ

4. ( )?



肉  
にく



魚  
さかな

5. ( )?



コロッケ



シュウマイ




唐揚げ  
からあげ

### ③ N のほうが いいです

【練習】右の絵を見て、例のように、質問に答えましょう。

【แบบฝึกหัด】ดูภาพทางด้านขวามือ แล้วตอบคำถามตามตัวอย่าง



- ตัวอย่าง A: 焼き鳥は、塩とたれ、どっちがいいですか？  
 B: ( 塩(のほう) )がいいです )。
- A: 肉と魚、どっちがいいですか？  
 B: ( )。
  - A: 今日のお昼、牛丼とカレー、どっちがいいですか？  
 B: ( )。
  - A: オレンジジュースとりんごジュース、どっちがいいですか？  
 B: ( )。
  - A: 朝ご飯は、ご飯とパン、どっちがいいですか？  
 B: ( )。
  - A: 牛乳とココナッツミルク、どっちがいいですか？  
 B: ( )。

### ④ 【คำแสดงคำถาม 疑問詞】でも いいです

【練習】例のように、「(疑問詞)でもいいです」を使って、質問に答えましょう。

【แบบฝึกหัด】ฝึกตอบคำถามด้วยรูปประโยค【คำแสดงคำถาม 疑問詞】ตามตัวอย่าง

- ตัวอย่าง A: 何が食べたいですか？  
 B: ( 何 )でもいいです )。
- A: コーヒーと紅茶、どっちがいいですか？  
 B: ( )。
  - A: 動物園、いつ行きましょうか？  
 B: ( )。
  - A: お昼ご飯、どこで食べますか？  
 B: ( )。
  - A: おにぎりは、昆布、たらこ、梅の、どれにしますか？  
 B: ( )。
  - A: 新しいレストラン、だれと行きたいですか？  
 B: ( )。

▶トピック: おいしい料理 หัวข้อ อาหารอร่อย

## 第12課「お弁当、おいしそうですね」

บทที่ 12 ข้าวกล่องน่ากินจังเลยนะ

### ① ナA- / イA-そうです

【練習】 例のように、「～そう」の形 にして言きましょう。

【แบบฝึก】 ฝึกพูดด้วยรูปประโยค「～そう」 ตามตัวอย่าง

ตัวอย่าง A: これは、<sup>わたし</sup> <sup>くに</sup> <sup>りょうり</sup> 私の国の料理です。

B: へー、すごく(<sup>から</sup>辛い → <sup>から</sup>辛そう )ですね。

1. A: そのケーキ、(<sup>あまい</sup>甘い → )ですね。

B: いえ、あまり<sup>あま</sup>甘くないですよ。

2. A: すき焼き、できましたよ。  
B: わあ、(おいしい → ) !

3. A: このラーメン、<sup>ゆうめい</sup>有名ですよ。  
B: へー、でも、ちょっと(<sup>あじ</sup>味がうすい → )ですね。

4. A: このお弁当、<sup>べんとう</sup>かわいい !  
B: <sup>ほんとう</sup>本当。子どもが(<sup>す</sup>好き(な) → )ですね。

5. A: そのみかん、まだ(<sup>すっぱい</sup>すっぱい → )ですね。

B: そうですね。でも、こっちのみかんは、もう(<sup>だいじょうぶ</sup>だいじょうぶ(な) → )ですよ。



### ② ナA- / イA- そうなN

【練習】 例のように、「～そうな N」の形 に変えて言きましょう。

【แบบฝึก】 ฝึกผันรูปประโยค「～そうな N」 ตามตัวอย่าง

ตัวอย่าง この<sup>りょうり</sup>料理、<sup>から</sup>辛そうですね。→ (<sup>から</sup>辛<sup>りょうり</sup>そうな料理)ですね。

1. このケーキ、<sup>あま</sup>甘そうですね。 → ( )ですね。

2. すき<sup>や</sup>焼き、おい<sup>い</sup>しそうですね。 → ( )ですね。

3. このラーメン、<sup>あじ</sup>味がうす<sup>い</sup>そうですね。 → ( )ですね。

4. このお<sup>べんとう</sup>弁当、<sup>こ</sup>子どもが<sup>す</sup>好き<sup>い</sup>そうですね。 → ( )ですね。

5. このみかん、<sup>すっぱ</sup>い<sup>い</sup>そう<sup>い</sup>ですね。 → ( )ですね。

③ イA-くて、～  
イA-くなくて、～

【練習】例のように、1つの文にしましょう。

【แบบฝึก】ฝึกแต่งประโยค ตามตัวอย่าง

ตัวอย่าง この卵焼き、甘いです。おいしいです。

→( この卵焼き、甘くておいしいです)。

1.このカレー、辛いです。おいしいです。

→( )。

2.梅干しは、すっぱいです。苦手です。

→( )。

3.このスープ、味がうすいです。いまいちです。

→( )。

4.この料理、しょっぱいです。あまり好きじゃないです。

→( )。

5.このコーヒー、あまり苦くないです。おいしいです。

→( )。

6.このチョコレートは、あまり甘くないです。好きです。

→( )。

7.ビール、あまり冷たくないです。おいしくないです。

→( )。

#### ④ V-て みます

【練習】 下の絵を見て、例のように、「～てみます」の形を使って言いましょう。

【แบบฝึกหัด】 ดูภาพด้านล่าง แล้วฝึกพูดด้วยรูปประโยค「～てみます」ตามตัวอย่าง

ตัวอย่าง A: 日本酒、飲む？

B: あ、じゃあ、少し、(飲んでみ)ます。

1. A: あそこのインドネシアレストラン、もう行った？

B: はい、先週、( )ました。

2. A: うーん、ちょっと、味がうすいですね。

B: もっと、( )ましょうか。

3. A: このカレー、( )ました。

B: へー。

4. A: 新しい居酒屋、今度、みんなで( )ませんか？

B: いいですね。

5. A: 今日のバーベキューは、この( )ました。

B: うん、おいしかったですね。

6. A: ( )たいんですが…。

B: 公民館で、料理教室をやっていますよ。

7. A: 日本の料理、何が食べたい？

B: 私は、( )たいです。

例. 飲む



1. 行く



2. 砂糖を入れる



3. ネットで買う



4. 飲みに行く



5. 焼肉のたれを使う



6. 日本料理を学ぶ



7. すき焼きを食べる



⑤ อกรกรรมกริยา / สกรกรรมกริยา 自動詞・他動詞

【練習】例のように、正しいほうを選びましょう。

【แบบฝึก】เลือกคำตอบที่ถูกต้อง ตามตัวอย่าง

ตัวอย่าง このピザ、エビが( 入って / 入れて ) ますか？

1. お肉が( 焼けました / 焼きました ) よ。どうぞ食べてください。
2. 味がうすいですね。もう少し塩を( 入り / 入れ ) ましょう。
3. はじめに、野菜をよく( 煮えて / 煮て ) ください。
4. 茶碗蒸しには、鶏肉とかきのこかが( 入って / 入れて ) ます。
5. バーベキュー、次は何を( 焼け / 焼き ) しましょうか？
6. お茶、( はいり / いれ ) しましょうか？

⑥ イA-くないですか？

【練習】例のように、「～くないですか？」の形にして質問しましょう。

【แบบฝึก】ฝึกตอบคำถามด้วยรูปประโยค「～くないですか？」ตามตัวอย่าง

ตัวอย่าง A: 味は、(うすい → うすくないですか)？

B: おいしいです。

1. A: カレー、(辛い → )？  
B: そうですね。ちょっと辛いです。
2. A: 梅干し、(すっぱい → )？  
B: はい、すっぱいです。でも、おいしいです。
3. A: お茶、(苦い → )？  
B: あ、だいじょうぶです。
4. A: そのケーキ、甘そうですね。(甘い → )？  
B: 甘くて、おいしいですよ。
5. A: しゃぶしゃぶの食べ方、(難しい → )？  
B: だいじょうぶです。おもしろいです。

▶トピック: 仕事の連絡 หัวข้อ การติดต่องาน

## 第13課 「あと 10分ぐらいで終わりそうです」

บทที่ 13 ทำทางอีกสัก 10 นาทีก็เสร็จแล้ว

### ① ~んですが

【練習】 例のように、「~んですが…」の形にして、状況を説明しましょう。

【แบบฝึก】 ฝึกอธิบายสถานการณ์ ด้วยรูปประโยค「~んですが…」ตามตัวอย่าง

ตัวอย่าง A: 味は、(うすい → うすくないですか)?

B: おいしいです。

1. エアコンから変な音がします。  
→あのを、( )。
2. やり方がわかりません。  
→あのを、( )。
3. パソコンが動きません。  
→あのを、( )。
4. コピーの紙がなくなりました。  
→あのを、( )。
5. 今日の仕事、終わりませんでした。  
→あのを、( )。

《整理》下の動詞を、ナイ形に変えましょう。

【สรุปรวม】 ผันกริยาต่อไปนี ในรูป ไน

- |                 |             |
|-----------------|-------------|
| 例. (聞く → 聞かない ) | 8. (いる → )  |
| 1. (動く → )      | 9. (遊ぶ → )  |
| 2. (する → )      | 10. (寝る → ) |
| 3. (休む → )      | 11. (働く → ) |
| 4. (見る → )      | 12. (話す → ) |
| 5. (帰る → )      | 13. (待つ → ) |
| 6. (泳ぐ → )      | 14. (行く → ) |
| 7. (死ぬ → )      | 15. (来る → ) |

## ② V-そうです

【練習】 例のように、「～そうです」の形にして言いましょう。

【แบบฝึก】 ฝึกพูด ตัวอย่างประโยค 「～そうです」 ตามตัวอย่าง

ตัวอย่าง A: どのぐらいかかりそうですか？

B: あと10分ぐらいで(終わります → 終わりそうです)。

1. A: 手伝いましょうか？

B: だいじょうぶです。一人で(できます → )。

2. A: すみません、5分ぐらい(遅れます → )。

B: わかりました。

3. A: できましたか？

B: すみません、もう少し(かかります → )。

4. A: トイレtpaperが、もうすぐ(なくなります → )。

B: じゃあ、倉庫から取って来てください。

## ③ V-たいとき、～

【練習】 例のように、質問しましょう。

【แบบฝึก】 ฝึกถามคำถาม ตามตัวอย่าง

ตัวอย่าง (両面コピーする → 両面コピーしたいとき、どうすればいいですか)？

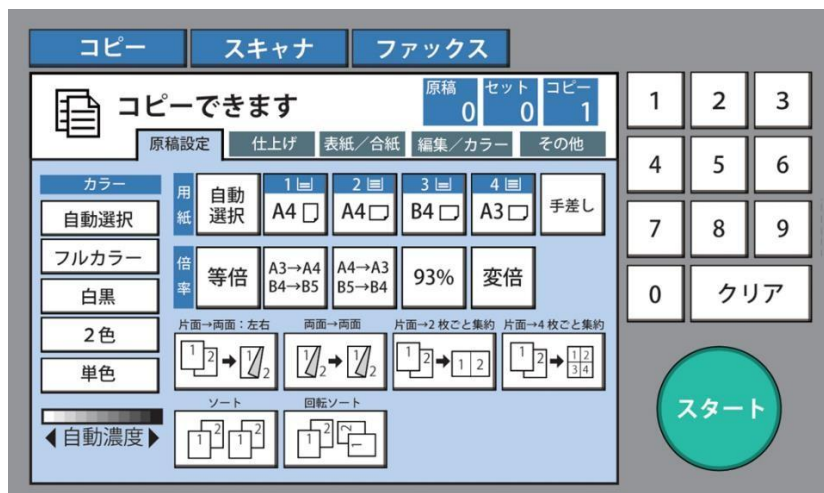
1. (カラーコピーする → )？

2. (紙をA3にする → )？

3. (FAXを送る → )？

4. (スキャナを使う → )？

5. (電源を入れる → )？



#### ④ V-ると、～

【練習】例のように、1つの文にして言いましょう。

【แบบฝึก】 แต่งประโยคตามตัวอย่าง แล้วฝึกพูด

ตัวอย่าง スタートボタンを押します → コピーが始まります

- (スタートボタンを押すと、コピーが始まります)。
1. このボタンを押します → 両面コピーができます  
→ ( )。
  2. ここに紙をセットします → コピーA3 のコピーができます  
→ ( )。
  3. ここに数字で「20」と入れます → 20部コピーできます  
→ ( )。
  4. ここにコップを置きます → コーヒーが出ます  
→ ( )。
  5. ここに手をかざします → 水が流れます  
→ ( )。



#### ⑤ はい、【ประโยคปฏิเสธ 否定文】

いいえ、【ประโยค บอกเล่า 肯定文】

【練習】例のように、正しいほうを選びましょう。

【แบบฝึก】 เลือกคำตอบที่ถูกต้องดังตัวอย่างต่อไปนี้

ตัวอย่าง A: コピー機、使ったことないですか？

B: (はい) / いいえ)、一度もありません。

1. A: カラーコピー、できますか？  
B: (はい / いいえ)、このコピー機ではできません。
2. A: パソコン、動きませんか？  
B: (はい / いいえ)、電源が入りません。
3. A: トイレtpーパー、まだありますか？  
B: (はい / いいえ)、でも、もうすぐなくなりそうです。。
4. A: その仕事、まだまだ時間がかかりそうですか？  
B: (はい / いいえ)、もうすぐ終わります。
5. A: 明日の会議、参加できませんか？  
B: (はい / いいえ)、すみません。
6. A: この資料、必要ないですね？  
B: (はい / いいえ)、それもコピーしてください。

▶トピック: 仕事の連絡 หัวข้อ : การติดต่อกัน

第14課 「休みを取ってもいいでしょうか？」 ขอลาหยุดได้ไหม

① Nで、～/ナ Aで、～/イ A-くて、～/V-て、～ <สาเหตุ / เหตุผล 原因・理由>

【練習】 例のように、2つの文を1 つにつないで言いましょう。

【แบบฝึก】 ฝึกเชื่อมประโยค 2 ประโยคและพูด ตามตัวอย่าง

ตัวอย่าง 道が混んでいます。ぜんぜん動きません。

→( 道が混んでいて、ぜんぜん動きません )。

1. 事故です。電車が遅れています。

→( )。

2. せきがひどいです。これから病院に行きます。

→( )。

3. 道が複雑です。よくわかりません

→( )。

4. 昨日は熱がありました。会社を休みました。

→( )。

5. 台風です。電車が止まりました。

→( )。

6. 家が遠いです。時間がかかりました。

→( )。

7. 財布を忘れました。これから家に取りに帰ります。

→( )。

② S1。それで、S2。

【練習】 例のように、続く文を選んで線で結びましょう。

【แบบฝึก】 โยงคำตอบประโยคต่อท้ายให้สมบูรณ์ ตามตัวอย่าง

ตัวอย่าง 電車が止まっています。それで、

1. 熱があります。それで、

2. 財布を忘れました。それで、

3. 自動車が動きません。それで、

4. 来週、母が東京に来ます。それで、

5. 道に迷いました。それで、

・ a. 今から家に取りに帰ります。

・ b. 会社を休んで、案内したいです。

・ c. 少し遅れます。

・ d. 病院に行って来ます。

・ e. 交番で道を聞きました。

・ f. 今日はこれから電車でいきます。

### ③ V-てもいいですか？

【練習】 絵を見て、例のように、「～てもいいですか？」を使って、許可を求める言い方にしましょう。

【แบบฝึกหัด】 ดูภาพต่อไปนี้ ฝึกพูดขออนุญาตด้วยรูปประโยค「～てもいいですか？」ตามตัวอย่าง

- ตัวอย่าง すみません、( のみものを買って来ててもいいですか )？
1. ちょっと( )？
  2. すみません、今、( )？
  3. あのう、外で( )？
  4. すみません、( )？
  5. 熱があります。今から( )？
  6. ちょっと寒いですね。( )？
  7. あのう、ここ、ちょっと( )？
  8. これから( )？

例. のみものを買って来る



1. トイレに行ってくる



2. お祈りに行く



3. たばこを吸ってくる



4. ちょっと休憩する



5. 病院に行く



6. 窓を閉める



7. 聞く



8. お昼ご飯を食べに行ってくる



#### ④ V-ても いいでしょうか？

【練習】例のように、「～でもいいでしょうか？」を使って、許可を求める言い方にしましょう。

【แบบฝึก】ฝึกพูดขออนุญาต ด้วยรูปประโยค「～でもいいでしょうか？」ตามตัวอย่าง

ตัวอย่าง 明日、休みを取りたいです。

- ( 明日、休みを取ってもいいでしょうか )?
1. 今日、5時に早退したいです。  
→( )?
  2. ちょっと質問したいです。  
→( )?
  3. もう家に帰りたいです。  
→( )?
  4. スマホの充電器、ちょっと借りたいです。  
→( )?
  5. 午後の会議、私も参加したいです。  
→( )?

#### ⑤ V-なければなりません

【練習】例のように、「～なければなりません」の形にして言いましょう。

【แบบฝึก】ฝึกพูดด้วยรูปประโยค「～なければなりません」ด้วยประโยคตามตัวอย่าง

ตัวอย่าง 明日、( 病院に行く→病院に行かなければなりません )。

1. 今日の午後、( 役所に行く→ )。
2. これから、( 会議に参加する→ )。
3. 会議の前に、この資料を( 読む→ )。
4. 明日は7時に( 家を出る→ )。
5. すみません、今日はもう( 帰る→ )。
6. 明日までに、これを全部( 書く→ )。
7. 休暇届は、休みの前の日までに( 出す→ )。
8. 今日の午前中、( 家にいる→ )。
9. 国から友だちが来ます。( 町を案内する→ )。
10. 明日、会社にハンコを( 持って来る→ )。

## ⑥ ~んです ①

【練習】例のように、「~んです」を使って、遅刻や早退、休みなどの理由を言きましょう。

【แบบฝึก】ฝึกพูดบอกเหตุผลที่มาสาย ขอลาก่อนเวลา ลาหยุด ต่างๆ ด้วยรูปประโยค「~んです」

ตัวอย่าง A: 明日、4時に早退してもいいですか？

(役所に行かなければなりません → 役所に行かなければならないんです)。

B: わかりました。

1. A: 来月の3日と4日、休みを取ります。

(友だちと旅行に行きます → )。

B: へー、いいですね。

2. A: すみません、これから病院に行つて来ます。

(昨日から、せきがひどいです → )。

B: わかりました。

3. A: あのう、明日の授業、休みたいんですが…。

(今、仕事が忙しくて、大変です → )。

B: そうですか。わかりました。

4. A: もしもし、佐藤です。すみません、今日、ちょっと遅くなります。

(事故で、電車が遅れています → )。

B: はい、わかりました。みんなに伝えます。

5. はい、JF 工業です。

B: あ、マルシアです。あのう、今日、ちょっと休みたいんですが…。

(子どもが病気で → )。

A: そうですか、大変ですね。わかりました。

6. あ、主任、あのう、金曜日の夜、早退してもいいですか？

(コンサートに行きたいです → )。

B: かまいませんよ。楽しんでください。

7. A: あ、モニカさん、来た！

B: 遅くなってすみませんでした。

(仕事が終わりませんでした → )。

C: だいじょうぶですよ。じゃあ、乾杯しましょう。

れい  
例1.



のどがいた痛い

れい  
例2.



のどがいた痛い + せきがで出る

1.



ねつ  
熱がある

2.



め  
目がかゆい

3.



あし  
足をくじいた

4.



なか した  
お腹が痛い + しょくよく  
食欲がない

5.



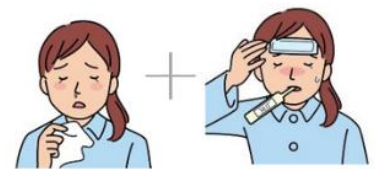
せきがと止まらない + はけきがする

6.



あたま  
頭をぶつけた

7.



かぜをひいた + ねつ さ  
熱が下がらない

トピック: <sup>けんこう</sup>健康な生活 <sup>せいかつ</sup>หัวข้อ: <sup>せい</sup>ชีวิตที่มีสุขภาพดี

第15課 「<sup>だいか</sup>熱があつての<sup>ねつ</sup>どが<sup>いた</sup>痛いんです」

บทที่ 15 มีไข้แล้วก็เจ็บคอ

### ① V-んです ②

【練習1】<sup>れんしゅう</sup>絵を見て、<sup>え</sup>例のように、<sup>れい</sup>症状を<sup>しょうじょう</sup>伝えましょう。

【แบบฝึก】<sup>แบบฝึก</sup>ดูภาพต่อไปนี้ แล้วฝึกบอกอาการเจ็บป่วย ตามตัวอย่าง

どうしましたか

ตัวอย่างที่1 (のどが<sup>いた</sup>痛いんです )。

ตัวอย่างที่2 (のどが<sup>いた</sup>痛くて、せきが<sup>で</sup>出るんです )。

1. ( )。

2. ( )。

3. ( )。

4. ( )。

5. ( )。

6. ( )。

7. ( )。

【練習2】下のことを、「～んです」の形に変えて言いましょう。

【แบบฝึก】 ฝึกฝนและพูดประโยคต่อไปนี้เป็นรูป「～んです」ตามตัวอย่าง

ตัวอย่าง のどが痛いです。 → ( のどが痛いんです ) 。

1. 吐き気がします。 → ( ) 。
2. せきが止まりません。 → ( ) 。
3. 目がかゆくて鼻水も出ます。 → ( ) 。
4. 階段で転びました。 → ( ) 。
5. 子どもがインフルエンザです。 → ( ) 。
6. 熱が38度あります。 → ( ) 。
7. 具合が悪いです。 → ( ) 。
8. 花粉症で大変です。 → ( ) 。
9. 食欲がありません。 → ( ) 。

## ② V-ないでください

【練習】 下の絵を見て、例のように、「～ないでください」の形にして言いましょう。

【แบบฝึก】 ดูภาพต่อไปนี้เป็นฝึกแต่งประโยคและพูดด้วยรูปประโยค「～ないでください」ตามตัวอย่าง

ตัวอย่าง できるだけ ( 人に会わないでください ) 。

1. もう( ) 。
2. あまり( ) 。
3. 今日の夜は、( ) 。
4. 来週まで、( ) 。
5. 今日は、もう( ) 。
6. つらいときは、( ) 。

例.




ひとあ  
人に会う



たばこを吸う



からた  
辛いものを食べる



お風呂に入る



さけの  
お酒を飲む



うんどう  
運動する



がまんする

③ V (普通形) + N ①

【練習】例のように、文の形を変えて言いましょう。

【แบบฝึก】ฝึกผันกริยาให้เป็นรูปและฝึกพูดตามตัวอย่าง

ตัวอย่าง この薬は、せきを抑えます。

- これは、( <sup>せきを抑える</sup> ) 薬です。
- この薬は、熱を下げます。  
→これは、( ) 薬です。
  - この薬は、胃を守ります。  
→これは、( ) 薬です。
  - この薬は、くしゃみ、鼻水を抑えます。  
→これは、( ) 薬です。
  - この薬は、痛みを止めます。  
→これは、( ) 薬です。
  - この薬は、体を温めます。  
→これは、( ) 薬です。

④ V-る 前に、～  
V-た あとに、～

【練習】絵を見て、例のように、「～前に」か「～あとに」を使って、ことばを入れましょう。

【แบบฝึก】ดูภาพต่อไปนี้ เติมคำศัพท์ให้ถูกต้อง ในรูปประโยค 「～前に」か「～あとに」 ตามตัวอย่าง


ตัวอย่าง この薬は、( <sup>寝る前に</sup> ) 飲んでください。



1. この薬は、( ) 飲んでください。




2. この薬は、朝( )、すぐ飲んでください。



3. この薬は、( ) 飲んでください。



4. この薬は、夜、( )飲んでください。



5. この薬は、( )飲んでください。



6. この薬は、1日3回、( )飲んでください。



### ⑤ ～とき(に)、～

【練習】例のように、「～とき」を使って文を作りましょう。

【แบบฝึกหัด】ฝึกแต่งประโยคด้วยรูปประโยค「～とき」

ตัวอย่าง **頭痛**が痛いです。

→この薬は、( **頭痛**が痛いとき )、飲んでください。

1. 二日酔いです。

→この薬は、( )、飲んでください。

2. 熱があります。

→この薬は、( )、飲んでください。

3. せきが止まりません。

→この薬は、( )、飲んでください。

4. 足をくじきました。

→この薬は、( )、病院でレントゲンを撮りました。

5. かぜをひきました。

→この薬は、( )、いつもこのスープを飲みます。

6. 元気です。

→この薬は、( )、薬は必要ありません。

7. 痛くてがまんできません。

→この薬は、( )、この薬を飲んでください。

8. 熱が下がりませんでした。

→この薬は、( )、この薬を使いました。

▶トピック: 健康な生活 หัวข้อ: 生活の質を向上させる

## 第16課「食べすぎないようにしています」

บทที่ 16 พยายามไม่กินมากเกินไป

### ① V-るといいです(よ)

【練習】 例のように、アドバイスをしましょう。

【แบบฝึก】 ฝึกพูดแนะนำ ตามตัวอย่าง

よく眠れないときは、どうすればいいですか？

ตัวอย่าง 温かいお茶を飲みます。 → ( )。

1. 静かな音楽を聞きます。 → ( )。

2. たくさん食べます → ( )。

3. お酒を少し飲みます。 → ( )。

4. 昼、たくさん運動します。 → ( )。

5. お腹をマッサージします。 → ( )。

6. 難しい本を読みます。 → ( )。

7. ぬるいお風呂にゆっくり入ります。 → ( )。

### ② V-すぎます

【練習】 例のように、「～すぎました」の形に言いましょう。

【แบบฝึก】 แต่งประโยคโดยใช้ "～すぎました" และพูดประโยคนั้น ตามตัวอย่าง

ตัวอย่าง ケーキをたくさん食べました。 → ( ケーキを食べすぎました )。

1. お酒をたくさん飲みました。 → ( )。

2. 昨日、ジムでたくさん運動しました。 → ( )。

3. 先月は、たくさん働きました。 → ( )。

4. 夏休みは、たくさん遊びました。 → ( )。

5. 温泉で、たくさんお風呂に入りました。 → ( )。

6. ドラッグストアでマスクをたくさん買いました。 → ( )。

### ③ V1-たり、V2-たり(します)

【練習】 例のように、「～たり、～たり」を使った文を作りましょう。

【แบบฝึก】 ฝึกแต่งประโยค ด้วยรูปประโยค「～たり、～たり」ตามตัวอย่าง

ตัวอย่าง จ็อกซิ่งする | 家でヨガをする

\* 健康のために、( ジョギングしたり、家でヨガをしたり ) しています。

1. 散歩に行く | 公園でテニスをする。

\* 休みの日は、ときどき ( ) します。

2. 音楽を聞く | 映画を見る。

\* 週末は、家で ( ) して、ゆっくりしました。

3. サラダを食べる | 野菜ジュースを飲む

\* ダイエットのために、( ) しています。

4. かぜをひく | インフルエンザにかかる

\* 冬になると、( ) する人が増えます。

5. 十分に加熱しない | よく手を洗わない

\* カキを食べるとき、( ) すると、ノロウイルスに感染します。

### ④ V-る ように しています

#### V-ない ように しています

【練習】 絵を見て、例のように言いましょ。

【แบบฝึก】 ดูภาพ แล้วฝึกพูดตามตัวอย่าง

健康のために、何か気をつけていますか？

ตัวอย่างที่1 ( 野菜をたくさん食べるようにしています )。

ตัวอย่างที่2 ( 食べすぎないようにしています )。

1. ( )。

2. ( )。

3. ( )。

4. ( )。

5. ( )。

6. ( )。

例1.



野菜をたくさん食べる

例2.



食べすぎる

1.



できるだけ早く起きる

2.



食事を自分で作る

3.



毎日、運動する

4.



肉を食べる

5.



お酒を飲みすぎる

6.



人が多いところに行く

▶トピック: 交際 หัวข้อ การสร้างสัมพันธ์ที่ดี

第17課「兄がくれたお守りです」

บทที่ 17 เป็นเครื่องรางที่พี่ชายให้มา

① V (รูปกรอมดา 普通形) + N②

【練習】例のように、文の形を変えて言いましょう。

【แบบฝึก】ฝึกผันและพูดรูปประโยคต่อไปนี้ตามตัวอย่าง

ตัวอย่าง この料理、私が作りました。

→これは、( 私が作った料理 ) です。

1. この帽子、ネットで買いました。

→これは、( ) です。

2. この写真、私が撮りました。

→これは、( ) です。

3. このコーヒー、ベトナムから持って来ました。

→これは、( ) です。

4. この調味料、タイ料理に使います。

→これは、( ) です。

5. このかばん、ミャンマーの母が作りました。

→これは、( ) です。

6. この肉と野菜、明日のバーベキューで使います。

→これは、( ) です。

7. このケーキ、子どもの誕生日パーティーのために用意しました。

→これは、( ) です。

②【人】に【物】をもらいます

【練習】下の絵を見て、例のように、「もらいます(もらう)」を使った文を作りましょう。

【แบบฝึกหัด】ดูภาพต่อไปนี้ ฝึกแต่งประโยคด้วยรูปประโยค「もらいます(もらう)」ตามตัวอย่าง

ตัวอย่าง この( ぼうし、あに )もらったんです )。

これ、( あに )もらったぼうしです )。

1. この ( )。  
これ、( )。

2. この ( )。  
これ、( )。

3. この ( )。  
これ、( )。


4. この ( )。  
これ、( )。

5. この ( )。  
これ、( )。

6. この ( )。  
これ、( )。

7. この ( )。  
これ、( )。

8. この ( )。  
これ、( )。

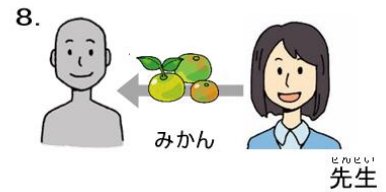


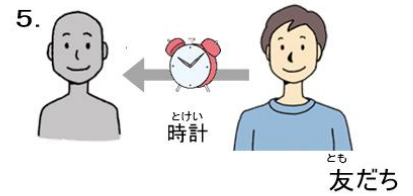
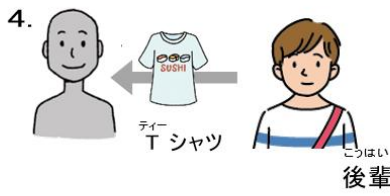
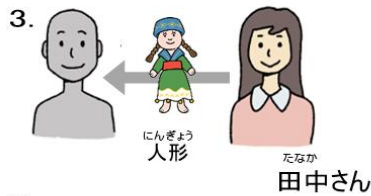
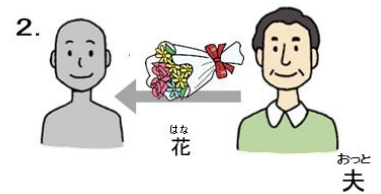
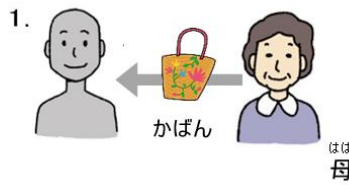
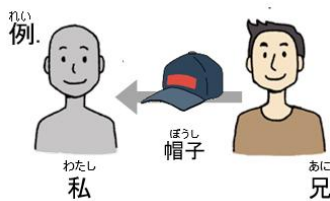


### ③【人】が【物】をくれます

【練習】下の絵を見て、例のように、「くれます(くれる)」を使った文を作りましょう。

【แบบฝึกหัด】ดูภาพต่อไปนี้ ฝึกแต่งประโยคด้วยรูปประโยค「くれます(くれる)」ตามตัวอย่าง

- ตัวอย่าง この ( <sup>ぼうし</sup> 帽子、<sup>あに</sup> 兄がくれたんです )。
- これ、( <sup>あに</sup> 兄がくれた <sup>ぼうし</sup> 帽子です )。
- この ( )。
  - これ、( )。
  - この ( )。
  - これ、( )。
  - この ( )。
  - これ、( )。
  - この ( )。
  - これ、( )。
  - この ( )。
  - これ、( )。
  - この ( )。
  - これ、( )。
  - この ( )。
  - これ、( )。
  - この ( )。
  - これ、( )。



① S (รูปธรรมดา 普通形) そうです

【練習】例のように、「～そうです」を使って、話をほかの人に伝えましょう。

【แบบฝึก】ฝึกถ่ายทอดสิ่งที่ฟัง อ่าน หรือรู้มาให้คนอื่นฟัง ด้วยรูปประโยค 「～そうです」 ตามตัวอย่าง

ตัวอย่าง 今日はマイさんの誕生日です。

→今日は(マイさんの誕生日だそうです)。

1. キムさんもパーティーに来ます。

→キムさんも( )。

2. プレゼントはギフトカードがいいです。

→プレゼントは( )。

3. この花はあまり好きじゃありません。

→この花は( )。

4. 福田さんに男の子が生まれました。

→福田さんに( )。

5. 焼き鳥はとてもおいしかったです。

→焼き鳥は( )。

6. 野田さんは昨日、お酒をぜんぜん飲みませんでした。

→野田さんは昨日、( )。

7. 結婚式はとてもすてきでした。

→結婚式は( )。

8. 今日のパーティー、お酒はありません。

→今日のパーティー、お酒は( )。

## ②【<sup>ひと</sup>人】に【<sup>もの</sup>物】をあげます

【練習】絵を見て、例のように、正しいものを選びましょう。

【แบบฝึก】ดูภาพต่อไป แล้วเลือกคำตอบที่ถูกต้อง ตามตัวอย่าง

ตัวอย่าง



私は兄に帽子を(あげ/くれ/もらい)ました。

1.



アリさんは送別会でタムさんに人形を(あげ/くれ/もらい)ました。

2.



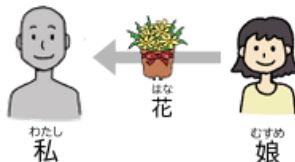
出産祝いに、久保田さんからハンカチを(あげ/くれ/もらい)ました。

3.



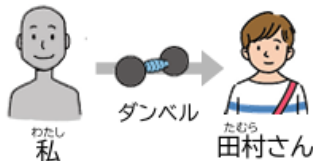
妹は母にギフトカードを(あげる/くれる/もらう)そうです。

4.



誕生日に娘が花を(あげ/くれ/もらっ)たんです。うれしかったです！

5.



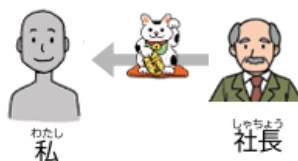
このダンベル、田村さんに(あげ/くれ/もらい)ます。どうぞ。

6.



この変な傘、周さんが大森さんに(あげ/くれ/もらっ)た傘ですよね？

7.



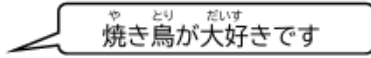
これ、社長が(あげ/くれ/もらっ)たんですよ。これ、何ですか？

③ S (รูปธรรมดา <sup>ふつうけい</sup>普通形) と言っていました

【練習】例のように、「～と言っていました」を使って、話をほかの人に伝えましょう。

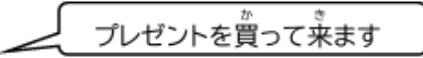
【แบบฝึก】ฝึกถ่ายทอดสิ่งที่ฟัง อ่าน หรือรู้มาให้ผู้อื่นฟัง ด้วยรูปประโยค「～と言っていました」ตามตัวอย่าง

ตัวอย่าง

アナ  焼き鳥が大好きです

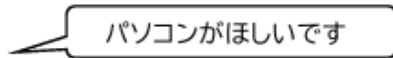
→アナさん、( 焼き鳥が大好きだと言っていました )。

1.

周  プレゼントを買って来ます

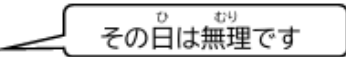
→周さん、( )。

2.

ラン  パソコンがほしいです

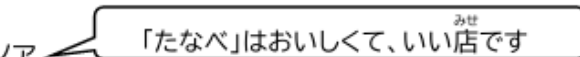
→ランさん、( )。

3.

森  その日は無理です

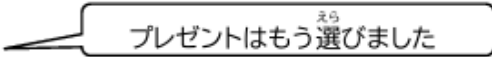
→森さん、( )。

4.

エレノア  「たなべ」はおいしくて、いい店です

→エレノアさん、( )。

5.

キム  プレゼントはもう選びました

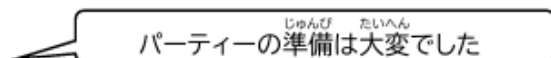
→キムさん、( )。

6.

ウエン  焼き鳥を食べたことはありません

→ウエンさん、( )。

7.

西田  パーティーの準備は大変でした

→西田さん、( )。

8.

ホセ  来月、帰国しなければなりません

→ホセさん、( )。

④ S (รูปธรรมดา 普通形) と思います

【練習】 例のように、「～と思います」の形 にして言いましょう。

【แบบฝึก】 ฝึกพูดรูปประโยคต่อไปนี้ ตามตัวอย่าง

ตัวอย่าง プレゼントはフォトフレームがいいです。

→( プレゼントはフォトフレームがいいと思います )。

1. 焼き鳥は「たなべ」がいちばんおいしいです。

→( )。

2. この店は、あまり高くないです。

→( )。

3. 送別会、とてもよかったです

→( )。

4. プレゼントは周さんが買って来ます

→( )。

5. 内山さんは忘年会には来ません。

→( )。

6. キムさんはもう帰りました。

→( )。

7. アナさんの誕生日は昨日でした。

→( )。

8. コンビニにはフォトフレームはありません。

→( )。

9. 周さんはアナさんのことが好きです。

→( )。